



OCMW MEISE


Jaarrekening 2018




Kengetallen 2018

		2018
	Kastoestand per 31/12/2018	4.483.493
	Openstaande vorderingen op KT	1.278.444
	Openstaande schulden op KT	1.029.008
	Gemeentelijke bijdrage 2018	2.086.964

	Exploitatieuitgaven in het boekjaar	5.926.240
	Exploitatieontvangsten in het boekjaar	7.289.813
	Budgettair resultaat van het boekjaar	1.031.096
	Gecumuleerd budgettair resultaat	5.354.492
	Autofinancieringsmarge	1.068.977

	Investerings in het boekjaar	192.417
	Desinvesteringen in het boekjaar	315
	Toegestane investeringssubsidies in het boekjaar	
	Ontvangen investeringssubsidies in het boekjaar	154.221

	Nieuw aangegane leningen	
	Vervroegde terugbetaling van leningen	
	Openstaande schulden uit leningen per 31/12/2018	5.820.978
	Openstaande schuld per inwoner	303,90
	Periodieke aflossingen op leningen	294.596
	Intresten op leningen	224.017
	Aflossingen te betalen in het volgend boekjaar	305.345

Jaarrekening 2018

J1: De financiële doelstellingenrekening

	Jaarrekening			Eindbudget			Initieel budget		
	Uitgaven	Ontvangsten	Saldo	Uitgaven	Ontvangsten	Saldo	Uitgaven	Ontvangsten	Saldo
Beleidsdomein ALGFIN	529.602	2629.488	2099.886	530.337	2910.429	2380.093	523.752	2750.377	2226.624
Prioritaire beleidsdoelstellingen					28.603	28.603		25.880	25.880
Exploitatie									
Investerings									
Andere					28.603	28.603		25.880	25.880
Overig beleid	529.602	2629.488	2099.886	530.337	2881.826	2351.489	523.752	2724.497	2200.744
Exploitatie	235.007	2473.038	2238.031	235.741	2464.401	2228.659	229.157	2535.597	2306.440
Investerings	294.596	156.451	156.451	294.596	417.425	417.425	294.596	188.900	188.900
Andere	1358.191	9.069	-1349.122	1520.592	18.364	-1502.228	1526.844	16.903	-1509.941
Beleidsdomein ALGBEST									
Prioritaire beleidsdoelstellingen									
Exploitatie									
Investerings									
Andere	1358.191	9.069	-1349.122	1520.592	18.364	-1502.228	1526.844	16.903	-1509.941
Overig beleid	1356.485	9.069	-1347.415	1459.777	18.364	-1441.413	1491.844	16.903	-1474.941
Exploitatie	1.707		-1.707	60.815		-60.815	35.000		-35.000
Investerings									
Andere	3036.150	3736.029	699.879	4904.242	4214.207	-690.035	4009.356	3600.483	-408.872
Beleidsdomein RESOUDEREN									
Prioritaire beleidsdoelstellingen									
Exploitatie									
Investerings									
Andere									
Overig beleid	3036.150	3736.029	699.879	4904.242	4214.207	-684.432	4006.476	3600.483	-405.992
Exploitatie	2859.984	3686.675	826.692	3021.117	3631.424	610.307	2932.454	3551.445	618.991
Investerings	176.166	49.353	-126.813	1877.521	582.783	-1294.739	1074.021	49.038	-1024.983
Andere	789.768	446.737	-343.031	1169.916	672.583	-497.333	1022.010	673.702	-348.308
Beleidsdomein SOCDIENST									
Prioritaire beleidsdoelstellingen									
Exploitatie									
Investerings									
Andere									
Overig beleid	789.768	446.737	-343.031	1169.916	672.583	-497.333	1022.010	673.702	-348.308
Exploitatie	787.263	510.044	-277.219	1004.584	719.309	-285.275	997.010	673.702	-323.308
Investerings	2.505	-63.307	-65.812	165.332	-46.726	-212.058	25.000		-25.000
Andere	699.542	623.025	-76.516	859.393	632.847	-226.546	948.850	629.452	-319.398
Beleidsdomein THUISZORG									

CAROLINE DE RIDDER:Mevr. Caroline DE RIDDER
 DIRK LUPPENS:Mr. Dirk LUPPENS
 VolgNr. Budg. Journaal 2018/38751

Fin nota Jaarrekening 2018
 Afdrukdatum : 31/05/2019
 VolgNr. Alg. Jnl. 2018/9196

O.C.M.W. MEISE
 Godshuisstraat 33
 NIS-code23050

J1: De financiële doelstellingenrekening

Jaarrekening 2018

	Jaarrekening			Eindbudget			Initieel budget		
	Uitgaven	Ontvangsten	Saldo	Uitgaven	Ontvangsten	Saldo	Uitgaven	Ontvangsten	Saldo
Prioritaire beleidsdoelstellingen				23.000		-23.000	23.000		-23.000
Exploitatie				23.000		-23.000	23.000		-23.000
Investerings									
Andere	699.542	623.025	-76.516	836.393	632.847	-203.546	925.850	629.452	-296.398
Overig beleid	687.503	610.986	-76.516	808.520	620.475	-188.046	925.350	629.452	-295.898
Exploitatie	12.039	12.039	.0	27.373	12.373	-15.000	.500		-500
Investerings				.500		-500			
Andere	6413.253	7444.349	1031.096	8984.480	8448.430	-536.049	8030.812	7670.917	-359.895
Totalen	5926.240	7289.813	1363.573	6529.740	7453.972	924.232	6575.815	7407.098	831.283
Exploitatie	192.417	154.536	-37.881	2159.644	994.458	-1165.186	1159.901	263.818	-896.083
Investerings	294.596		-294.596	295.096		-295.096	295.096		-295.096
Andere									

Resultaat op kasbasis: vergelijking budget-rekening
Geconsolideerd

Jaarrekening 2018

RESULTAAT OP KASBASIS	Jaarrekening	Eindbudget	Initieel budget
	1363.573	924.232	831.283
I. Exploitatiebudget (B-A)			
<i>A. Uitgaven</i>	5926.240	6529.740	6575.815
<i>B. Ontvangsten</i>	7289.813	7453.972	7407.098
1.a. Belastingen en boetes			
1.b. Algemene werkingsbijdrage van andere lokale overheden	2086.964	2086.964	2164.864
1.c. Tussenkost door derden in het tekort van het boekjaar			
2. Overige	5202.848	5367.008	5242.234
	-37.881	-1165.186	-896.083
II. Investeringsbudget (B-A)			
<i>A. Uitgaven</i>	192.417	2159.644	1159.901
<i>B. Ontvangsten</i>	154.536	994.458	263.818
	-294.596	-295.096	-295.096
III. Andere (B-A)			
<i>A. Uitgaven</i>	294.596	295.096	295.096
1. Aflossing financiële schulden	294.596	294.596	294.596
a. Periodieke aflossingen	294.596	294.596	294.596
b. Niet-periodieke aflossingen			
2. Toegestane leningen		.500	.500
3. Overige transacties			
<i>B. Ontvangsten</i>			
1. Op te nemen leningen en leasings			
2. Terugvordering van aflossingen van financiële schulden			
a. Periodieke terugvorderingen			
b. Niet-periodieke terugvorderingen			
3. Overige transacties			
	1031.096	-536.049	-359.895
IV. Budgettaire resultaat boekjaar (I+II+III)			
<i>V. Gecumuleerde budgettaire resultaat vorig boekjaar</i>	4323.396	4323.396	3791.214
	5354.492	3787.346	3431.319
VI. Gecumuleerde budgettaire resultaat (IV+V)			
	649.832	559.128	603.552
VII. Bestemde gelden (toestand op 31 december)			
<i>A. Bestemde gelden voor exploitatie</i>	649.832	559.128	603.552
<i>B. Bestemde gelden voor investeringen</i>			
<i>C. Bestemde gelden voor andere verrichtingen</i>			
	4704.659	3228.218	2827.766
VIII. Resultaat op kasbasis (VI-VII)			

Resultaat op kasbasis: vergelijking budget-rekening
ALGBEST : ALGEMEEN BESTUUR

Jaarrekening 2018

RESULTAAT OP KASBASIS	Jaarrekening	Eindbudget	Initieel budget
I. Exploitiatiebudget (B-A)	-1347.415	-1441.413	-1474.941
<i>A. Uitgaven</i>	1356.485	1459.777	1491.844
<i>B. Ontvangsten</i>	9.069	18.364	16.903
1.a. Belastingen en boetes			
1.b. Algemene werkingsbijdrage van andere lokale overheden			
1.c. Tussenkost door derden in het tekort van het boekjaar			
2. Overige	9.069	18.364	16.903
II. Investeringsbudget (B-A)	-1.707	-60.815	-35.000
<i>A. Uitgaven</i>	1.707	60.815	35.000
<i>B. Ontvangsten</i>			
III. Andere (B-A)			
<i>A. Uitgaven</i>			
1. Aflossing financiële schulden			
a. Periodieke aflossingen			
b. Niet-periodieke aflossingen			
2. Toegestane leningen			
3. Overige transacties			
<i>B. Ontvangsten</i>			
1. Op te nemen leningen en leasings			
2. Terugvordering van aflossingen van financiële schulden			
a. Periodieke terugvorderingen			
b. Niet-periodieke terugvorderingen			
3. Overige transacties			
IV. Budgettaire resultaat boekjaar (I+II+III)	-1349.122	-1502.228	-1509.941
<i>V. Gecumuleerde budgettaire resultaat vorig boekjaar</i>	<i>-6761.150</i>		
VI. Gecumuleerde budgettaire resultaat (IV+V)	-8110.272	-1502.228	-1509.941
VII. Bestemde gelden (toestand op 31 december)			
<i>A. Bestemde gelden voor exploitatie</i>			
<i>B. Bestemde gelden voor investeringen</i>			
<i>C. Bestemde gelden voor andere verrichtingen</i>			
VIII. Resultaat op kasbasis (VI-VII)	-8110.272	-1502.228	-1509.941

Resultaat op kasbasis: vergelijking budget-rekening
ALGFIN : ALGEMENE FINANCIERING

Jaarrekening 2018

RESULTAAT OP KASBASIS	Jaarrekening	Eindbudget	Initieel budget
	2238.031	2228.659	2306.440
I. Exploitatiebudget (B-A)			
<i>A. Uitgaven</i>	235.007	235.741	229.157
<i>B. Ontvangsten</i>	2473.038	2464.401	2535.597
1.a. Belastingen en boetes			
1.b. Algemene werkingsbijdrage van andere lokale overheden	2086.964	2086.964	2164.864
1.c. Tussenkost door derden in het tekort van het boekjaar			
2. Overige	386.074	377.436	370.732
	156.451	446.029	214.780
II. Investeringsbudget (B-A)			
<i>A. Uitgaven</i>			
<i>B. Ontvangsten</i>	156.451	446.029	214.780
	-294.596	-294.596	-294.596
III. Andere (B-A)			
<i>A. Uitgaven</i>	294.596	294.596	294.596
1. Aflossing financiële schulden	294.596	294.596	294.596
a. Periodieke aflossingen	294.596	294.596	294.596
b. Niet-periodieke aflossingen			
2. Toegestane leningen			
3. Overige transacties			
<i>B. Ontvangsten</i>			
1. Op te nemen leningen en leasings			
2. Terugvordering van aflossingen van financiële schulden			
a. Periodieke terugvorderingen			
b. Niet-periodieke terugvorderingen			
3. Overige transacties			
	2099.886	2380.093	2226.624
IV. Budgettaire resultaat boekjaar (I+II+III)			
<i>V. Gecumuleerde budgettaire resultaat vorig boekjaar</i>	16325.281	4323.396	3791.214
	18425.167	6703.488	6017.839
VI. Gecumuleerde budgettaire resultaat (IV+V)			
	68.805		
VII. Bestemde gelden (toestand op 31 december)			
<i>A. Bestemde gelden voor exploitatie</i>			
<i>B. Bestemde gelden voor investeringen</i>	68.805		
<i>C. Bestemde gelden voor andere verrichtingen</i>			
	18356.362	6703.488	6017.839
VIII. Resultaat op kasbasis (VI-VII)			

**Resultaat op kasbasis: vergelijking budget-rekening
RESOUDEREN : RESIDENTIELE OUDERENZORG**

Jaarrekening 2018

RESULTAAT OP KASBASIS	Jaarrekening	Eindbudget	Initieel budget
	826.692	610.307	618.991
I. Exploitantiebudget (B-A)			
<i>A. Uitgaven</i>	2859.984	3021.117	2932.454
<i>B. Ontvangsten</i>	3686.675	3631.424	3551.445
1.a. Belastingen en boetes			
1.b. Algemene werkingsbijdrage van andere lokale overheden			
1.c. Tussenkost door derden in het tekort van het boekjaar			
2. Overige	3686.675	3631.424	3551.445
	-126.813	-1300.342	-1027.863
II. Investeringsbudget (B-A)			
<i>A. Uitgaven</i>	176.166	1883.125	1076.901
<i>B. Ontvangsten</i>	49.353	582.783	49.038
III. Andere (B-A)			
<i>A. Uitgaven</i>			
1. Aflossing financiële schulden			
a. Periodieke aflossingen			
b. Niet-periodieke aflossingen			
2. Toegestane leningen			
3. Overige transacties			
<i>B. Ontvangsten</i>			
1. Op te nemen leningen en leasings			
2. Terugvordering van aflossingen van financiële schulden			
a. Periodieke terugvorderingen			
b. Niet-periodieke terugvorderingen			
3. Overige transacties			
	699.879	-690.035	-408.872
IV. Budgettaire resultaat boekjaar (I+II+III)			
<i>V. Gecumuleerde budgettaire resultaat vorig boekjaar</i>	-1585.727		
	-885.848	-690.035	-408.872
VI. Gecumuleerde budgettaire resultaat (IV+V)			
	565.724	543.552	543.552
VII. Bestemde gelden (toestand op 31 december)			
<i>A. Bestemde gelden voor exploitatie</i>			
<i>B. Bestemde gelden voor investeringen</i>	565.724	543.552	543.552
<i>C. Bestemde gelden voor andere verrichtingen</i>			
	-1451.572	-1233.587	-952.425
VIII. Resultaat op kasbasis (VI-VII)			

Resultaat op kasbasis: vergelijking budget-rekening
SOCDIENST : SOCIALE DIENST

Jaarrekening 2018

RESULTAAT OP KASBASIS	Jaarrekening	Eindbudget	Initieel budget
I. Exploitantiebudget (B-A)	-277.219	-285.275	-323.308
<i>A. Uitgaven</i>	787.263	1004.584	997.010
<i>B. Ontvangsten</i>	510.044	719.309	673.702
1.a. Belastingen en boetes			
1.b. Algemene werkingsbijdrage van andere lokale overheden			
1.c. Tussenkost door derden in het tekort van het boekjaar			
2. Overige	510.044	719.309	673.702
II. Investeringsbudget (B-A)	-65.812	-212.058	-25.000
<i>A. Uitgaven</i>	2.505	165.332	25.000
<i>B. Ontvangsten</i>	-63.307	-46.726	
III. Andere (B-A)			
<i>A. Uitgaven</i>			
1. Aflossing financiële schulden			
a. Periodieke aflossingen			
b. Niet-periodieke aflossingen			
2. Toegestane leningen			
3. Overige transacties			
<i>B. Ontvangsten</i>			
1. Op te nemen leningen en leasings			
2. Terugvordering van aflossingen van financiële schulden			
a. Periodieke terugvorderingen			
b. Niet-periodieke terugvorderingen			
3. Overige transacties			
IV. Budgettaire resultaat boekjaar (I+II+III)	-343.031	-497.333	-348.308
<i>V. Gecumuleerde budgettaire resultaat vorig boekjaar</i>	-1439.521		
VI. Gecumuleerde budgettaire resultaat (IV+V)	-1782.552	-497.333	-348.308
VII. Bestemde gelden (toestand op 31 december)	15.303	15.575	60.000
<i>A. Bestemde gelden voor exploitatie</i>			
<i>B. Bestemde gelden voor investeringen</i>	15.303	15.575	60.000
<i>C. Bestemde gelden voor andere verrichtingen</i>			
VIII. Resultaat op kasbasis (VI-VII)	-1797.855	-512.909	-408.308

Resultaat op kasbasis: vergelijking budget-rekening
THUISZORG : THUISZORG

Jaarrekening 2018

RESULTAAT OP KASBASIS	Jaarrekening	Eindbudget	Initieel budget
I. Exploitatiebudget (B-A)	-76.516	-188.046	-295.898
<i>A. Uitgaven</i>	687.503	808.520	925.350
<i>B. Ontvangsten</i>	610.986	620.475	629.452
1.a. Belastingen en boetes			
1.b. Algemene werkingsbijdrage van andere lokale overheden			
1.c. Tussenkost door derden in het tekort van het boekjaar			
2. Overige	610.986	620.475	629.452
II. Investeringsbudget (B-A)		-38.000	-23.000
<i>A. Uitgaven</i>	12.039	50.373	23.000
<i>B. Ontvangsten</i>	12.039	12.373	
III. Andere (B-A)		-500	-500
<i>A. Uitgaven</i>		.500	.500
1. Aflossing financiële schulden			
a. Periodieke aflossingen			
b. Niet-periodieke aflossingen			
2. Toegestane leningen			
3. Overige transacties		.500	.500
<i>B. Ontvangsten</i>			
1. Op te nemen leningen en leasings			
2. Terugvordering van aflossingen van financiële schulden			
a. Periodieke terugvorderingen			
b. Niet-periodieke terugvorderingen			
3. Overige transacties			
IV. Budgettaire resultaat boekjaar (I+II+III)	-76.516	-226.546	-319.398
<i>V. Gecumuleerde budgettaire resultaat vorig boekjaar</i>	-2215.487		
VI. Gecumuleerde budgettaire resultaat (IV+V)	-2292.003	-226.546	-319.398
VII. Bestemde gelden (toestand op 31 december)			
<i>A. Bestemde gelden voor exploitatie</i>			
<i>B. Bestemde gelden voor investeringen</i>			
<i>C. Bestemde gelden voor andere verrichtingen</i>			
VIII. Resultaat op kasbasis (VI-VII)	-2292.003	-226.546	-319.398

Autofinanciering: vergelijking budget-rekening
Geconsolideerd

Jaarrekening 2018

AUTOFINANCIERINGSMARGE	Jaarrekening	Eindbudget	Initieel budget
I. Financieel draagvlak (A-B)	1587.589	1148.249	1054.440
<i>A. Exploitatieontvangsten</i>	7289.813	7453.972	7407.098
<i>B. Exploitatie-uitgaven exclusief de nettokosten van schulden (1-2)</i>	5702.223	6305.723	6352.658
1. Exploitatie-uitgaven	5926.240	6529.740	6575.815
2. Nettokosten van de schulden	224.017	224.017	223.157
II. Netto periodieke leningsuitgaven (A+B)	518.612	518.612	517.752
<i>A. Netto-aflossingen van schulden</i>	294.596	294.596	294.596
<i>B. Nettokosten van schulden</i>	224.017	224.017	223.157
Autofinancieringsmarge (I-II)	1068.977	629.637	536.687

AUTOFINANCIERINGSMARGE	Jaarrekening	Eindbudget	Initieel budget
I. Financieel draagvlak (A-B)	-1347.415	-1441.413	-1474.941
<i>A. Exploitatieontvangsten</i>	9.069	18.364	16.903
<i>B. Exploitatie-uitgaven exclusief de nettokosten van schulden (1-2)</i>	1356.485	1459.777	1491.844
1. Exploitatie-uitgaven	1356.485	1459.777	1491.844
2. Nettokosten van de schulden			
II. Netto periodieke leningsuitgaven (A+B)			
<i>A. Netto-aflossingen van schulden</i>			
<i>B. Nettokosten van schulden</i>			
Autofinancieringsmarge (I-II)	-1347.415	-1441.413	-1474.941

Autofinanciering: vergelijking budget-rekening
ALGFIN : ALGEMENE FINANCIERING

Jaarrekening 2018

AUTOFINANCIERINGSMARGE	Jaarrekening	Eindbudget	Initieel budget
I. Financieel draagvlak (A-B)	2462.048	2452.676	2529.597
<i>A. Exploitatieontvangsten</i>	<i>2473.038</i>	<i>2464.401</i>	<i>2535.597</i>
<i>B. Exploitatie-uitgaven exclusief de nettokosten van schulden (1-2)</i>	<i>10.990</i>	<i>11.725</i>	<i>6.000</i>
1. Exploitatie-uitgaven	235.007	235.741	229.157
2. Nettokosten van de schulden	224.017	224.017	223.157
II. Netto periodieke leningsuitgaven (A+B)	518.612	518.612	517.752
<i>A. Netto-aflossingen van schulden</i>	<i>294.596</i>	<i>294.596</i>	<i>294.596</i>
<i>B. Nettokosten van schulden</i>	<i>224.017</i>	<i>224.017</i>	<i>223.157</i>
Autofinancieringsmarge (I-II)	1943.435	1934.064	2011.844

Autofinanciering: vergelijking budget-rekening
RESOUDEREN : RESIDENTIELE OUDERENZORG

Jaarrekening 2018

AUTOFINANCIERINGSMARGE	Jaarrekening	Eindbudget	Initieel budget
I. Financieel draagvlak (A-B)	826.692	610.307	618.991
<i>A. Exploitatieontvangsten</i>	<i>3686.675</i>	<i>3631.424</i>	<i>3551.445</i>
<i>B. Exploitatie-uitgaven exclusief de nettokosten van schulden (1-2)</i>	<i>2859.984</i>	<i>3021.117</i>	<i>2932.454</i>
1. Exploitatie-uitgaven	2859.984	3021.117	2932.454
2. Nettokosten van de schulden			
II. Netto periodieke leningsuitgaven (A+B)			
<i>A. Netto-aflossingen van schulden</i>			
<i>B. Nettokosten van schulden</i>			
Autofinancieringsmarge (I-II)	826.692	610.307	618.991

Autofinanciering: vergelijking budget-rekening
SOCDIENST : SOCIALE DIENST

Jaarrekening 2018

AUTOFINANCIERINGSMARGE	Jaarrekening	Eindbudget	Initieel budget
I. Financieel draagvlak (A-B)	-277.219	-285.275	-323.308
<i>A. Exploitatieontvangsten</i>	<i>510.044</i>	<i>719.309</i>	<i>673.702</i>
<i>B. Exploitatie-uitgaven exclusief de nettokosten van schulden (1-2)</i>	<i>787.263</i>	<i>1004.584</i>	<i>997.010</i>
1. Exploitatie-uitgaven	787.263	1004.584	997.010
2. Nettokosten van de schulden			
II. Netto periodieke leningsuitgaven (A+B)			
<i>A. Netto-aflossingen van schulden</i>			
<i>B. Nettokosten van schulden</i>			
Autofinancieringsmarge (I-II)	-277.219	-285.275	-323.308

Autofinanciering: vergelijking budget-rekening
THUISZORG : THUISZORG

Jaarrekening 2018

AUTOFINANCIERINGSMARGE	Jaarrekening	Eindbudget	Initieel budget
I. Financieel draagvlak (A-B)	-76.516	-188.046	-295.898
<i>A. Exploitatieontvangsten</i>	610.986	620.475	629.452
<i>B. Exploitatie-uitgaven exclusief de nettokosten van schulden (1-2)</i>	687.503	808.520	925.350
1. Exploitatie-uitgaven	687.503	808.520	925.350
2. Nettokosten van de schulden			
II. Netto periodieke leningsuitgaven (A+B)			
<i>A. Netto-aflossingen van schulden</i>			
<i>B. Nettokosten van schulden</i>			
Autofinancieringsmarge (I-II)	-76.516	-188.046	-295.898

De financiële nota

- J2** De exploitatierekening (ER) over boekjaar 2018
- J3** De investeringsrekening (IR) over boekjaar 2018
- J4** Afgesloten investeringsenveloppes
- J5** De liquiditeitenrekening (LR) over boekjaar 2018

Jaarrekening 2018

J2: De exploitatierekening

	Jaarrekening			Eindbudget			Initieel budget		
	Uitgaven	Ontvangsten	Saldo	Uitgaven	Ontvangsten	Saldo	Uitgaven	Ontvangsten	Saldo
Beleidsdomein ALGIN	235.007	2473.038	2238.031	235.741	2464.401	2228.659	229.157	2535.597	2306.440
Beleidsdomein ALGBEST	1356.485	9.069	-1347.415	1459.777	18.364	-1441.413	1491.844	16.903	-1474.941
Beleidsdomein RESOUDEREN	2859.984	3686.675	826.692	3021.117	3631.424	610.307	2932.454	3551.445	618.991
Beleidsdomein SOCDIENST	787.263	510.044	-277.219	1004.584	719.309	-285.275	997.010	673.702	-323.308
Beleidsdomein THUISZORG	687.503	610.386	-76.516	808.520	620.475	-188.046	925.350	629.452	-295.898
Totalen	5926.240	7289.813	1363.573	6529.740	7453.972	924.232	6575.815	7407.098	831.283

Fin nota Jaarrekening 2018
Afdrukdatum : 31/05/2019
VolgNr-Alg Jnl 2018/9196

CAROLINE DE RIDDER:Mevr. Caroline DE RIDDER
DIRK LUPPENS:Mr. Dirk LUPPENS
VolgNr. Budg. Journaal 2018/38751

O.C.M.W. MEISE
Godshuisstraat 33
NIS-code23050

Jaarrekening 2018

J2: De exploitatierekening

Per Domein	Jaarrekening			Eindbudget			Initieel budget		
	Uitgaven	Ontvangsten	Saldo	Uitgaven	Ontvangsten	Saldo	Uitgaven	Ontvangsten	Saldo
Beleidsdomein ALGFN	235.007	2473.038	2238.031	235.741	2464.401	2228.659	229.157	2535.597	2306.440
Beleidsdomein ALGBEST	1356.485	9.069	-1347.415	1459.777	18.364	-1441.413	1491.844	16.903	-1474.941
Beleidsdomein RESOUDEREN	2859.984	3686.675	826.692	3021.117	3631.424	610.307	2932.454	3551.445	618.991
Beleidsdomein SOCDIENST	787.263	510.044	-277.219	1004.584	719.309	-285.275	997.010	673.702	-323.308
Beleidsdomein THUISZORG	687.503	610.986	-76.516	808.520	620.475	-188.046	925.350	629.452	-295.898
Totalen	5926.240	7289.813	1363.573	6529.740	7453.972	924.232	6575.815	7407.098	831.283

Fin nota Jaarrekening 2018
Afdrukdatum : 31/05/2019
VolgNr Alg Jnl 2018/9196

CAROLINE DE RIDDER:Mevr. Caroline DE RIDDER
DIRK LUPPENS:Mr. Dirk LUPPENS
VolgNr. Budg. Journaal 2018/38751

	Jaarrekening			Eindbudget			Initieel budget		
	Uitgaven	Ontvangsten	Saldo	Uitgaven	Ontvangsten	Saldo	Uitgaven	Ontvangsten	Saldo
Beleidsdomein ALGFIN		156.451	156.451		446.029	446.029		214.780	214.780
Beleidsdomein ALGBEST	1.707		-1.707	60.815		-60.815	35.000		-35.000
Beleidsdomein RESOUDEREN	176.166	49.353	-126.813	1883.125	582.783	-1300.342	1076.901	49.038	-1027.863
Beleidsdomein SOCDIENST	2.505	-63.307	-65.812	165.332	-46.726	-212.058	25.000		-25.000
Beleidsdomein THUISZORG	12.039	12.039	.0	50.373	12.373	-38.000	23.000		-23.000
Totalen	192.417	154.536	-37.881	2159.644	994.458	-1165.186	1159.901	263.818	-896.083

Jaarrekening 2018

J3: De investeringsverrichtingen van het financiële boekjaar

Per Domein

	Jaarrekening			Eindbudget			Initieel budget		
	Uitgaven	Ontvangsten	Saldo	Uitgaven	Ontvangsten	Saldo	Uitgaven	Ontvangsten	Saldo
Beleidsdomein ALGFIN		156.451	156.451		446.029	446.029		214.780	214.780
Beleidsdomein ALGBEST	1.707		-1.707	60.815		-60.815	35.000		-35.000
Beleidsdomein RESOUDEREN	176.166	49.353	-126.813	1883.125	582.783	-1300.342	1076.901	49.038	-1027.863
Beleidsdomein SOCDIENST	2.505	-63.307	-65.812	165.332	-46.726	-212.058	25.000		-25.000
Beleidsdomein THUISZORG	12.039	12.039	.0	50.373	12.373	-38.000	23.000		-23.000
Totalen	192.417	154.536	-37.881	2159.644	994.458	-1165.186	1159.901	263.818	-896.083

Fin nota Jaarrekening 2018
 Afdrukkdatum : 31/05/2019
 VolgNr Alg Jnl 2018/9196

CAROLINE DE RIDDER:Mevr. Caroline DE RIDDER
 DIRK LUPPENS:Mr. DIRK LUPPENS
 VolgNr: Budg. Journaal 2018/38751

O.C.M.W. MEISE
 Godshuisstraat 33
 NIS-code23050

J4: De rekening van een afgesloten investeringsenveloppe

Jaarrekening 2018	Enveloppe 2013/001 - Renovatie oude pastorie		
	Totaal aanrekeningen	Eindbudget	Initieel budget
DEEL 1: UITGAVEN			
I. Investeringsen in financiële vaste activa			
<i>A. Extern verzelfstandigde agentschappen</i>			
<i>B. Intergemeentelijke samenwerkingsverbanden en soortgelijke entiteiten</i>			
<i>C. Publiek-Private Samenwerkingsverbanden</i>			
<i>D. OCMW-verenigingen</i>			
<i>E. Andere financiële vaste activa</i>			
II. Investeringsen in materiële vaste activa	7.072	67.900	67.900
<i>A. Gemeenschapsgoederen en bedrijfsmatige materiële vaste activa</i>	<i>7.072</i>	<i>67.900</i>	<i>67.900</i>
1. Terreinen en gebouwen	7.072	67.900	67.900
2. Wegen en overige infrastructuur			
3. Roerende goederen			
4. Leasing en soortgelijke rechten			
5. Erfgoed			
<i>B. Overige materiële vaste activa</i>			
1. Onroerende goederen			
2. Roerende goederen			
<i>C. Vooruitbetalingen op investeringen in materiële vaste activa</i>			
III. Investeringsen in immateriële vaste activa			
IV. Toegestane investeringssubsidies			
TOTAAL UITGAVEN	7.072	67.900	67.900

J4: De rekening van een afgesloten investeringsenveloppe

Jaarrekening 2018	Enveloppe 2013/001 - Renovatie oude pastorie		
DEEL 2: ONTVANGSTEN	Totaal aanrekeningen	Eindbudget	Initieel budget
I. Verkoop van financiële vaste activa			
<i>A. Extern verzelfstandigde agentschappen</i> <i>B. Intergemeentelijke samenwerkingsverbanden en soortgelijke entiteiten</i> <i>C. Publiek-Private Samenwerkingsverbanden</i> <i>D. OCMW-verenigingen</i> <i>E. Andere financiële vaste activa</i>			
II. Verkoop van materiële vaste activa			
<i>A. Gemeenschapsgoederen en bedrijfsmatige materiële vaste activa</i> 1. Terreinen en gebouwen 2. Wegen en overige infrastructuur 3. Roerende goederen 4. Leasing en soortgelijke rechten 6. Erfgoed <i>B. Overige materiële vaste activa</i> 1. Terreinen en gebouwen 2. Roerende goederen <i>C. Ontvangen vooruitbetalingen op de verkoop van materiële vaste activa</i>			
III. Verkoop van immateriële vaste activa			
IV. Investeringssubsidies en -schenkingen			5.373
TOTAAL ONTVANGSTEN			5.373

J4: De rekening van een afgesloten investeringsenveloppe

Jaarrekening 2018	Enveloppe 2013001/001 - GT Renovatie oude pastorie IVP 2013/001		
DEEL 1: UITGAVEN	Totaal aanrekeningen	Eindbudget	Initieel budget
I. Investeringsen in financiële vaste activa			
<i>A. Extern verzelfstandigde agentschappen</i>			
<i>B. Intergemeentelijke samenwerkingsverbanden en soortgelijke entiteiten</i>			
<i>C. Publiek-Private Samenwerkingsverbanden</i>			
<i>D. OCMW-verenigingen</i>			
<i>E. Andere financiële vaste activa</i>			
II. Investeringsen in materiële vaste activa			
<i>A. Gemeenschapsgoederen en bedrijfsmatige materiële vaste activa</i>			
1. Terreinen en gebouwen			
2. Wegen en overige infrastructuur			
3. Roerende goederen			
4. Leasing en soortgelijke rechten			
5. Erfgoed			
<i>B. Overige materiële vaste activa</i>			
1. Onroerende goederen			
2. Roerende goederen			
<i>C. Vooruitbetalingen op investeringen in materiële vaste activa</i>			
III. Investeringsen in immateriële vaste activa			
IV. Toegestane investeringssubsidies			
TOTAAL UITGAVEN			

J4: De rekening van een afgesloten investeringsenveloppe

Jaarrekening 2018	Enveloppe 2013001/001 - GT Renovatie oude pastorie IVP 2013/001		
DEEL 2: ONTVANGSTEN	Totaal aanrekeningen	Eindbudget	Initieel budget
I. Verkoop van financiële vaste activa			
<i>A. Extern verzelfstandigde agentschappen</i> <i>B. Intergemeentelijke samenwerkingsverbanden en soortgelijke entiteiten</i> <i>C. Publiek-Private Samenwerkingsverbanden</i> <i>D. OCMW-verenigingen</i> <i>E. Andere financiële vaste activa</i>			
II. Verkoop van materiële vaste activa			
<i>A. Gemeenschapsgoederen en bedrijfsmatige materiële vaste activa</i> 1. Terreinen en gebouwen 2. Wegen en overige infrastructuur 3. Roerende goederen 4. Leasing en soortgelijke rechten 6. Erfgoed <i>B. Overige materiële vaste activa</i> 1. Terreinen en gebouwen 2. Roerende goederen <i>C. Ontvangen vooruitbetalingen op de verkoop van materiële vaste activa</i>			
III. Verkoop van immateriële vaste activa			
IV. Investeringssubsidies en -schenkingen			62.527
TOTAAL ONTVANGSTEN			62.527

J4: De rekening van een afgesloten investeringsenveloppe

Jaarrekening 2018	Enveloppe 2015/02 - Beveiliging OCMW campus en AK airco serverlokaal		
DEEL 1: UITGAVEN	Totaal aanrekeningen	Eindbudget	Initieel budget
I. Investeringsen in financiële vaste activa			
<i>A. Extern verzelfstandigde agentschappen</i>			
<i>B. Intergemeentelijke samenwerkingsverbanden en soortgelijke entiteiten</i>			
<i>C. Publiek-Private Samenwerkingsverbanden</i>			
<i>D. OCMW-verenigingen</i>			
<i>E. Andere financiële vaste activa</i>			
II. Investeringsen in materiële vaste activa	11.552	11.824	
<i>A. Gemeenschapsgoederen en bedrijfsmatige materiële vaste activa</i>	11.552	11.824	
1. Terreinen en gebouwen	11.552	11.824	
2. Wegen en overige infrastructuur			
3. Roerende goederen			
4. Leasing en soortgelijke rechten			
5. Erfgoed			
<i>B. Overige materiële vaste activa</i>			
1. Onroerende goederen			
2. Roerende goederen			
<i>C. Vooruitbetalingen op investeringen in materiële vaste activa</i>			
III. Investeringsen in immateriële vaste activa			
IV. Toegestane investeringssubsidies			
TOTAAL UITGAVEN	11.552	11.824	

J4: De rekening van een afgesloten investeringsenveloppe

Jaarrekening 2018	Enveloppe 201502/02 - GT Beveiliging OCMW campus & AK airco serverlokaal		
DEEL 1: UITGAVEN	Totaal aanrekeningen	Eindbudget	Initieel budget
I. Investeringsen in financiële vaste activa			
<i>A. Extern verzelfstandigde agentschappen</i> <i>B. Intergemeentelijke samenwerkingsverbanden en soortgelijke entiteiten</i> <i>C. Publiek-Private Samenwerkingsverbanden</i> <i>D. OCMW-verenigingen</i> <i>E. Andere financiële vaste activa</i>			
II. Investeringsen in materiële vaste activa			
<i>A. Gemeenschapsgoederen en bedrijfsmatige materiële vaste activa</i> 1. Terreinen en gebouwen 2. Wegen en overige infrastructuur 3. Roerende goederen 4. Leasing en soortgelijke rechten 5. Erfgoed <i>B. Overige materiële vaste activa</i> 1. Onroerende goederen 2. Roerende goederen <i>C. Vooruitbetalingen op investeringen in materiële vaste activa</i>			
III. Investeringsen in immateriële vaste activa			
IV. Toegestane investeringssubsidies			
TOTAAL UITGAVEN			

J4: De rekening van een afgesloten investeringsenveloppe

Jaarrekening 2018	Enveloppe 2016/03 - Aankoop waterverzachter keuken		
DEEL 1: UITGAVEN	Totaal aanrekeningen	Eindbudget	Initieel budget
I. Investeringsen in financiële vaste activa			
<i>A. Extern verzelfstandigde agentschappen</i>			
<i>B. Intergemeentelijke samenwerkingsverbanden en soortgelijke entiteiten</i>			
<i>C. Publiek-Private Samenwerkingsverbanden</i>			
<i>D. OCMW-verenigingen</i>			
<i>E. Andere financiële vaste activa</i>			
II. Investeringsen in materiële vaste activa	2.672	5.300	10.600
<i>A. Gemeenschapsgoederen en bedrijfsmatige materiële vaste activa</i>	2.672	5.300	10.600
1. Terreinen en gebouwen	2.672	5.300	10.600
2. Wegen en overige infrastructuur			
3. Roerende goederen			
4. Leasing en soortgelijke rechten			
5. Erfgoed			
<i>B. Overige materiële vaste activa</i>			
1. Onroerende goederen			
2. Roerende goederen			
<i>C. Vooruitbetalingen op investeringen in materiële vaste activa</i>			
III. Investeringsen in immateriële vaste activa			
IV. Toegestane investeringssubsidies			
TOTAAL UITGAVEN	2.672	5.300	10.600

J4: De rekening van een afgesloten investeringsenveloppe

Jaarrekening 2018	Enveloppe 2016/03 - Aankoop waterverzachter keuken		
DEEL 2: ONTVANGSTEN	Totaal aanrekeningen	Eindbudget	Initieel budget
I. Verkoop van financiële vaste activa			
<i>A. Extern verzelfstandigde agentschappen</i>			
<i>B. Intergemeentelijke samenwerkingsverbanden en soortgelijke entiteiten</i>			
<i>C. Publiek-Private Samenwerkingsverbanden</i>			
<i>D. OCMW-verenigingen</i>			
<i>E. Andere financiële vaste activa</i>			
II. Verkoop van materiële vaste activa			
<i>A. Gemeenschapsgoederen en bedrijfsmatige materiële vaste activa</i>			
1. Terreinen en gebouwen			
2. Wegen en overige infrastructuur			
3. Roerende goederen			
4. Leasing en soortgelijke rechten			
6. Erfgoed			
<i>B. Overige materiële vaste activa</i>			
1. Terreinen en gebouwen			
2. Roerende goederen			
<i>C. Ontvangen vooruitbetalingen op de verkoop van materiële vaste activa</i>			
III. Verkoop van immateriële vaste activa			
IV. Investeringsubsidies en -schenkingen			
TOTAAL ONTVANGSTEN			

J4: De rekening van een afgesloten investeringsenveloppe

Jaarrekening 2018	Enveloppe 2016/04 - Centraal broadcasting systeem		
DEEL 1: UITGAVEN	Totaal aanrekeningen	Eindbudget	Initieel budget
I. Investeringsen in financiële vaste activa			
<i>A. Extern verzelfstandigde agentschappen</i>			
<i>B. Intergemeentelijke samenwerkingsverbanden en soortgelijke entiteiten</i>			
<i>C. Publiek-Private Samenwerkingsverbanden</i>			
<i>D. OCMW-verenigingen</i>			
<i>E. Andere financiële vaste activa</i>			
II. Investeringsen in materiële vaste activa	44.468	44.468	15.000
<i>A. Gemeenschapsgoederen en bedrijfsmatige materiële vaste activa</i>			
1. Terreinen en gebouwen			
2. Wegen en overige infrastructuur			
3. Roerende goederen	44.468	44.468	15.000
4. Leasing en soortgelijke rechten			
5. Erfgoed			
<i>B. Overige materiële vaste activa</i>			
1. Onroerende goederen			
2. Roerende goederen			
<i>C. Vooruitbetalingen op investeringen in materiële vaste activa</i>			
III. Investeringsen in immateriële vaste activa			
IV. Toegestane investeringssubsidies			
TOTAAL UITGAVEN	44.468	44.468	15.000

J4: De rekening van een afgesloten investeringsenveloppe

Jaarrekening 2018	Enveloppe 2016/04 - Centraal broadcasting systeem		
DEEL 2: ONTVANGSTEN	Totaal aanrekeningen	Eindbudget	Initieel budget
I. Verkoop van financiële vaste activa			
<i>A. Extern verzelfstandigde agentschappen</i> <i>B. Intergemeentelijke samenwerkingsverbanden en soortgelijke entiteiten</i> <i>C. Publiek-Private Samenwerkingsverbanden</i> <i>D. OCMW-verenigingen</i> <i>E. Andere financiële vaste activa</i>			
II. Verkoop van materiële vaste activa			
<i>A. Gemeenschapsgoederen en bedrijfsmatige materiële vaste activa</i> 1. Terreinen en gebouwen 2. Wegen en overige infrastructuur 3. Roerende goederen 4. Leasing en soortgelijke rechten 6. Erfgoed <i>B. Overige materiële vaste activa</i> 1. Terreinen en gebouwen 2. Roerende goederen <i>C. Ontvangen vooruitbetalingen op de verkoop van materiële vaste activa</i>			
III. Verkoop van immateriële vaste activa			
IV. Investeringssubsidies en -schenkingen			
TOTAAL ONTVANGSTEN			

J4: De rekening van een afgesloten investeringsenveloppe

Jaarrekening 2018	Enveloppe 2016/05 - AK en renovatie LOI woning		
DEEL 1: UITGAVEN	Totaal aanrekeningen	Eindbudget	Initieel budget
I. Investeringsen in financiële vaste activa			
<i>A. Extern verzelfstandigde agentschappen</i>			
<i>B. Intergemeentelijke samenwerkingsverbanden en soortgelijke entiteiten</i>			
<i>C. Publiek-Private Samenwerkingsverbanden</i>			
<i>D. OCMW-verenigingen</i>			
<i>E. Andere financiële vaste activa</i>			
II. Investeringsen in materiële vaste activa	370.000	372.000	222.076
<i>A. Gemeenschapsgoederen en bedrijfsmatige materiële vaste activa</i>	<i>370.000</i>	<i>372.000</i>	<i>222.076</i>
1. Terreinen en gebouwen	370.000	372.000	222.076
2. Wegen en overige infrastructuur			
3. Roerende goederen			
4. Leasing en soortgelijke rechten			
5. Erfgoed			
<i>B. Overige materiële vaste activa</i>			
1. Onroerende goederen			
2. Roerende goederen			
<i>C. Vooruitbetalingen op investeringen in materiële vaste activa</i>			
III. Investeringsen in immateriële vaste activa			
IV. Toegestane investeringssubsidies			
TOTAAL UITGAVEN	370.000	372.000	222.076

J4: De rekening van een afgesloten investeringsenveloppe

Jaarrekening 2018	Enveloppe 2016/05 - AK en renovatie LOI woning		
DEEL 2: ONTVANGSTEN	Totaal aanrekeningen	Eindbudget	Initieel budget
I. Verkoop van financiële vaste activa			
<i>A. Extern verzelfstandigde agentschappen</i>			
<i>B. Intergemeentelijke samenwerkingsverbanden en soortgelijke entiteiten</i>			
<i>C. Publiek-Private Samenwerkingsverbanden</i>			
<i>D. OCMW-verenigingen</i>			
<i>E. Andere financiële vaste activa</i>			
II. Verkoop van materiële vaste activa			
<i>A. Gemeenschapsgoederen en bedrijfsmatige materiële vaste activa</i>			
1. Terreinen en gebouwen			
2. Wegen en overige infrastructuur			
3. Roerende goederen			
4. Leasing en soortgelijke rechten			
6. Erfgoed			
<i>B. Overige materiële vaste activa</i>			
1. Terreinen en gebouwen			
2. Roerende goederen			
<i>C. Ontvangen vooruitbetalingen op de verkoop van materiële vaste activa</i>			
III. Verkoop van immateriële vaste activa			
IV. Investeringssubsidies en -schenkingen	64.987	64.987	
TOTAAL ONTVANGSTEN	64.987	64.987	

J4: De rekening van een afgesloten investeringsenveloppe

Jaarrekening 2018	Enveloppe 2016/06 - Aanpassen luchtgroep en verwarming cafetaria		
DEEL 1: UITGAVEN	Totaal aanrekeningen	Eindbudget	Initieel budget
I. Investeringsen in financiële vaste activa			
<i>A. Extern verzelfstandigde agentschappen</i>			
<i>B. Intergemeentelijke samenwerkingsverbanden en soortgelijke entiteiten</i>			
<i>C. Publiek-Private Samenwerkingsverbanden</i>			
<i>D. OCMW-verenigingen</i>			
<i>E. Andere financiële vaste activa</i>			
II. Investeringsen in materiële vaste activa	12.039	12.373	10.000
<i>A. Gemeenschapsgoederen en bedrijfsmatige materiële vaste activa</i>	<i>12.039</i>	<i>12.373</i>	<i>10.000</i>
1. Terreinen en gebouwen	12.039	12.373	10.000
2. Wegen en overige infrastructuur			
3. Roerende goederen			
4. Leasing en soortgelijke rechten			
5. Erfgoed			
<i>B. Overige materiële vaste activa</i>			
1. Onroerende goederen			
2. Roerende goederen			
<i>C. Vooruitbetalingen op investeringen in materiële vaste activa</i>			
III. Investeringsen in immateriële vaste activa			
IV. Toegestane investeringssubsidies			
TOTAAL UITGAVEN	12.039	12.373	10.000

J4: De rekening van een afgesloten investeringsenveloppe

Jaarrekening 2018	Enveloppe 2016/09 - Verhelpen tochtprobleem keuken		
DEEL 1: UITGAVEN	Totaal aanrekeningen	Eindbudget	Initieel budget
I. Investeringsen in financiële vaste activa			
<i>A. Extern verzelfstandigde agentschappen</i>			
<i>B. Intergemeentelijke samenwerkingsverbanden en soortgelijke entiteiten</i>			
<i>C. Publiek-Private Samenwerkingsverbanden</i>			
<i>D. OCMW-verenigingen</i>			
<i>E. Andere financiële vaste activa</i>			
II. Investeringsen in materiële vaste activa	1.695	20.800	
<i>A. Gemeenschapsgoederen en bedrijfsmatige materiële vaste activa</i>	1.695	20.800	
1. Terreinen en gebouwen			
2. Wegen en overige infrastructuur			
3. Roerende goederen			
4. Leasing en soortgelijke rechten	1.695	20.800	
5. Erfgoed			
<i>B. Overige materiële vaste activa</i>			
1. Onroerende goederen			
2. Roerende goederen			
<i>C. Vooruitbetalingen op investeringen in materiële vaste activa</i>			
III. Investeringsen in immateriële vaste activa			
IV. Toegestane investeringssubsidies			
TOTAAL UITGAVEN	1.695	20.800	

J4: De rekening van een afgesloten investeringsenveloppe

Jaarrekening 2018	Enveloppe 2016/10 - Plaatsing ontkalker SF		
DEEL 1: UITGAVEN	Totaal aanrekeningen	Eindbudget	Initieel budget
I. Investeringsen in financiële vaste activa			
<i>A. Extern verzelfstandigde agentschappen</i>			
<i>B. Intergemeentelijke samenwerkingsverbanden en soortgelijke entiteiten</i>			
<i>C. Publiek-Private Samenwerkingsverbanden</i>			
<i>D. OCMW-verenigingen</i>			
<i>E. Andere financiële vaste activa</i>			
II. Investeringsen in materiële vaste activa	8.627	10.000	
<i>A. Gemeenschapsgoederen en bedrijfsmatige materiële vaste activa</i>	8.627	10.000	
1. Terreinen en gebouwen	8.627	10.000	
2. Wegen en overige infrastructuur			
3. Roerende goederen			
4. Leasing en soortgelijke rechten			
5. Erfgoed			
<i>B. Overige materiële vaste activa</i>			
1. Onroerende goederen			
2. Roerende goederen			
<i>C. Vooruitbetalingen op investeringen in materiële vaste activa</i>			
III. Investeringsen in immateriële vaste activa			
IV. Toegestane investeringsubsidies			
TOTAAL UITGAVEN	8.627	10.000	

J4: De rekening van een afgesloten investeringsenveloppe

Jaarrekening 2018	Enveloppe 201603/03 - GT Aankoop waterverzachter keuken		
DEEL 1: UITGAVEN	Totaal aanrekeningen	Eindbudget	Initieel budget
I. Investeringsen in financiële vaste activa			
<i>A. Extern verzelfstandigde agentschappen</i> <i>B. Intergemeentelijke samenwerkingsverbanden en soortgelijke entiteiten</i> <i>C. Publiek-Private Samenwerkingsverbanden</i> <i>D. OCMW-verenigingen</i> <i>E. Andere financiële vaste activa</i>			
II. Investeringsen in materiële vaste activa			
<i>A. Gemeenschapsgoederen en bedrijfsmatige materiële vaste activa</i> <ol style="list-style-type: none"> 1. Terreinen en gebouwen 2. Wegen en overige infrastructuur 3. Roerende goederen 4. Leasing en soortgelijke rechten 5. Erfgoed <i>B. Overige materiële vaste activa</i> <ol style="list-style-type: none"> 1. Onroerende goederen 2. Roerende goederen <i>C. Vooruitbetalingen op investeringen in materiële vaste activa</i>			
III. Investeringsen in immateriële vaste activa			
IV. Toegestane investeringssubsidies			
TOTAAL UITGAVEN			

J4: De rekening van een afgesloten investeringsenveloppe

Jaarrekening 2018	Enveloppe 201603/03 - GT Aankoop waterverzachter keuken		
DEEL 2: ONTVANGSTEN	Totaal aanrekeningen	Eindbudget	Initieel budget
I. Verkoop van financiële vaste activa			
<i>A. Extern verzelfstandigde agentschappen</i>			
<i>B. Intergemeentelijke samenwerkingsverbanden en soortgelijke entiteiten</i>			
<i>C. Publiek-Private Samenwerkingsverbanden</i>			
<i>D. OCMW-verenigingen</i>			
<i>E. Andere financiële vaste activa</i>			
II. Verkoop van materiële vaste activa			
<i>A. Gemeenschapsgoederen en bedrijfsmatige materiële vaste activa</i>			
1. Terreinen en gebouwen			
2. Wegen en overige infrastructuur			
3. Roerende goederen			
4. Leasing en soortgelijke rechten			
6. Erfgoed			
<i>B. Overige materiële vaste activa</i>			
1. Terreinen en gebouwen			
2. Roerende goederen			
<i>C. Ontvangen vooruitbetalingen op de verkoop van materiële vaste activa</i>			
III. Verkoop van immateriële vaste activa			
IV. Investeringsubsidies en -schenkingen	2.672	5.300	10.600
TOTAAL ONTVANGSTEN	2.672	5.300	10.600

J4: De rekening van een afgesloten investeringsenveloppe

Jaarrekening 2018	Enveloppe 201604/04 - GT Centraal broadcasting systeem		
DEEL 2: ONTVANGSTEN	Totaal aanrekeningen	Eindbudget	Initieel budget
I. Verkoop van financiële vaste activa			
<i>A. Extern verzelfstandigde agentschappen</i> <i>B. Intergemeentelijke samenwerkingsverbanden en soortgelijke entiteiten</i> <i>C. Publiek-Private Samenwerkingsverbanden</i> <i>D. OCMW-verenigingen</i> <i>E. Andere financiële vaste activa</i>			
II. Verkoop van materiële vaste activa			
<i>A. Gemeenschapsgoederen en bedrijfsmatige materiële vaste activa</i> <ol style="list-style-type: none"> 1. Terreinen en gebouwen 2. Wegen en overige infrastructuur 3. Roerende goederen 4. Leasing en soortgelijke rechten 6. Erfgoed <i>B. Overige materiële vaste activa</i> <ol style="list-style-type: none"> 1. Terreinen en gebouwen 2. Roerende goederen <i>C. Ontvangen vooruitbetalingen op de verkoop van materiële vaste activa</i>			
III. Verkoop van immateriële vaste activa			
IV. Investeringsubsidies en -schenkingen	44.468	44.468	15.000
TOTAAL ONTVANGSTEN	44.468	44.468	15.000

J4: De rekening van een afgesloten investeringsenveloppe

Jaarrekening 2018	Enveloppe 201605/05 - GT Renovatie LOI woning		
DEEL 1: UITGAVEN	Totaal aanrekeningen	Eindbudget	Initieel budget
I. Investeringsen in financiële vaste activa			
<i>A. Extern verzelfstandigde agentschappen</i>			
<i>B. Intergemeentelijke samenwerkingsverbanden en soortgelijke entiteiten</i>			
<i>C. Publiek-Private Samenwerkingsverbanden</i>			
<i>D. OCMW-verenigingen</i>			
<i>E. Andere financiële vaste activa</i>			
II. Investeringsen in materiële vaste activa			
<i>A. Gemeenschapsgoederen en bedrijfsmatige materiële vaste activa</i>			
1. Terreinen en gebouwen			
2. Wegen en overige infrastructuur			
3. Roerende goederen			
4. Leasing en soortgelijke rechten			
5. Erfgoed			
<i>B. Overige materiële vaste activa</i>			
1. Onroerende goederen			
2. Roerende goederen			
<i>C. Vooruitbetalingen op investeringen in materiële vaste activa</i>			
III. Investeringsen in immateriële vaste activa			
IV. Toegestane investeringssubsidies			
TOTAAL UITGAVEN			

J4: De rekening van een afgesloten investeringsenveloppe

Jaarrekening 2018	Enveloppe 201605/05 - GT Renovatie LOI woning		
DEEL 2: ONTVANGSTEN	Totaal aanrekeningen	Eindbudget	Initieel budget
I. Verkoop van financiële vaste activa			
<i>A. Extern verzelfstandigde agentschappen</i>			
<i>B. Intergemeentelijke samenwerkingsverbanden en soortgelijke entiteiten</i>			
<i>C. Publiek-Private Samenwerkingsverbanden</i>			
<i>D. OCMW-verenigingen</i>			
<i>E. Andere financiële vaste activa</i>			
II. Verkoop van materiële vaste activa			
<i>A. Gemeenschapsgoederen en bedrijfsmatige materiële vaste activa</i>			
1. Terreinen en gebouwen			
2. Wegen en overige infrastructuur			
3. Roerende goederen			
4. Leasing en soortgelijke rechten			
6. Erfgoed			
<i>B. Overige materiële vaste activa</i>			
1. Terreinen en gebouwen			
2. Roerende goederen			
<i>C. Ontvangen vooruitbetalingen op de verkoop van materiële vaste activa</i>			
III. Verkoop van immateriële vaste activa			
IV. Investeringsubsidies en -schenkingen	51.000	62.000	
TOTAAL ONTVANGSTEN	51.000	62.000	

J4: De rekening van een afgesloten investeringsenveloppe

Jaarrekening 2018	Enveloppe 201606/06 - GT Aanpassen luchtgroep en verwarming cafetaria		
	Totaal aanrekeningen	Eindbudget	Initieel budget
DEEL 1: UITGAVEN			
I. Investeringsen in financiële vaste activa			
<i>A. Extern verzelfstandigde agentschappen</i>			
<i>B. Intergemeentelijke samenwerkingsverbanden en soortgelijke entiteiten</i>			
<i>C. Publiek-Private Samenwerkingsverbanden</i>			
<i>D. OCMW-verenigingen</i>			
<i>E. Andere financiële vaste activa</i>			
II. Investeringsen in materiële vaste activa			
<i>A. Gemeenschapsgoederen en bedrijfsmatige materiële vaste activa</i>			
1. Terreinen en gebouwen			
2. Wegen en overige infrastructuur			
3. Roerende goederen			
4. Leasing en soortgelijke rechten			
5. Erfgoed			
<i>B. Overige materiële vaste activa</i>			
1. Onroerende goederen			
2. Roerende goederen			
<i>C. Vooruitbetalingen op investeringen in materiële vaste activa</i>			
III. Investeringsen in immateriële vaste activa			
IV. Toegestane investeringsubsidies			
TOTAAL UITGAVEN			

J4: De rekening van een afgesloten investeringsenveloppe

Jaarrekening 2018	Enveloppe 201606/06 - GT Aanpassen luchtgroep en verwarming cafetaria		
DEEL 2: ONTVANGSTEN	Totaal aanrekeningen	Eindbudget	Initieel budget
I. Verkoop van financiële vaste activa			
<i>A. Extern verzelfstandigde agentschappen</i>			
<i>B. Intergemeentelijke samenwerkingsverbanden en soortgelijke entiteiten</i>			
<i>C. Publiek-Private Samenwerkingsverbanden</i>			
<i>D. OCMW-verenigingen</i>			
<i>E. Andere financiële vaste activa</i>			
II. Verkoop van materiële vaste activa			
<i>A. Gemeenschapsgoederen en bedrijfsmatige materiële vaste activa</i>			
1. Terreinen en gebouwen			
2. Wegen en overige infrastructuur			
3. Roerende goederen			
4. Leasing en soortgelijke rechten			
6. Erfgoed			
<i>B. Overige materiële vaste activa</i>			
1. Terreinen en gebouwen			
2. Roerende goederen			
<i>C. Ontvangen vooruitbetalingen op de verkoop van materiële vaste activa</i>			
III. Verkoop van immateriële vaste activa			
IV. Investeringsubsidies en -schenkingen	12.039	12.373	10.000
TOTAAL ONTVANGSTEN	12.039	12.373	10.000

J4: De rekening van een afgesloten investeringsenveloppe

Jaarrekening 2018	Enveloppe 201608/08 - GT Herstel buitenbepfeistering		
DEEL 1: UITGAVEN	Totaal aanrekeningen	Eindbudget	Initieel budget
I. Investeringsen in financiële vaste activa			
<i>A. Extern verzelfstandigde agentschappen</i>			
<i>B. Intergemeentelijke samenwerkingsverbanden en soortgelijke entiteiten</i>			
<i>C. Publiek-Private Samenwerkingsverbanden</i>			
<i>D. OCMW-verenigingen</i>			
<i>E. Andere financiële vaste activa</i>			
II. Investeringsen in materiële vaste activa			
<i>A. Gemeenschapsgoederen en bedrijfsmatige materiële vaste activa</i>			
1. Terreinen en gebouwen			
2. Wegen en overige infrastructuur			
3. Roerende goederen			
4. Leasing en soortgelijke rechten			
5. Erfgoed			
<i>B. Overige materiële vaste activa</i>			
1. Onroerende goederen			
2. Roerende goederen			
<i>C. Vooruitbetalingen op investeringen in materiële vaste activa</i>			
III. Investeringsen in immateriële vaste activa			
IV. Toegestane investeringsubsidies			
TOTAAL UITGAVEN			

J4: De rekening van een afgesloten investeringsenveloppe

Jaarrekening 2018	Enveloppe 201608/08 - GT Herstel buitenbepleistering		
DEEL 2: ONTVANGSTEN	Totaal aanrekeningen	Eindbudget	Initieel budget
I. Verkoop van financiële vaste activa			
<i>A. Extern verzelfstandigde agentschappen</i> <i>B. Intergemeentelijke samenwerkingsverbanden en soortgelijke entiteiten</i> <i>C. Publiek-Private Samenwerkingsverbanden</i> <i>D. OCMW-verenigingen</i> <i>E. Andere financiële vaste activa</i>			
II. Verkoop van materiële vaste activa			
<i>A. Gemeenschapsgoederen en bedrijfsmatige materiële vaste activa</i> 1. Terreinen en gebouwen 2. Wegen en overige infrastructuur 3. Roerende goederen 4. Leasing en soortgelijke rechten 6. Erfgoed <i>B. Overige materiële vaste activa</i> 1. Terreinen en gebouwen 2. Roerende goederen <i>C. Ontvangen vooruitbetalingen op de verkoop van materiële vaste activa</i>			
III. Verkoop van immateriële vaste activa			
IV. Investeringsubsidies en -schenkingen		15.000	
TOTAAL ONTVANGSTEN		15.000	

J4: De rekening van een afgesloten investeringsenveloppe

Jaarrekening 2018	Enveloppe 201609/09 - GT Verhelpen tochtprobleem keuken		
DEEL 1: UITGAVEN	Totaal aanrekeningen	Eindbudget	Initieel budget
I. Investeringsen in financiële vaste activa			
<i>A. Extern verzelfstandigde agentschappen</i>			
<i>B. Intergemeentelijke samenwerkingsverbanden en soortgelijke entiteiten</i>			
<i>C. Publiek-Private Samenwerkingsverbanden</i>			
<i>D. OCMW-verenigingen</i>			
<i>E. Andere financiële vaste activa</i>			
II. Investeringsen in materiële vaste activa			
<i>A. Gemeenschapsgoedoren en bedrijfsmatige materiële vaste activa</i>			
1. Terreinen en gebouwen			
2. Wegen en overige infrastructuur			
3. Roerende goederen			
4. Leasing en soortgelijke rechten			
5. Erfgoed			
<i>B. Overige materiële vaste activa</i>			
1. Onroerende goederen			
2. Roerende goederen			
<i>C. Vooruitbetalingen op investeringen in materiële vaste activa</i>			
III. Investeringsen in immateriële vaste activa			
IV. Toegestane investeringssubsidies			
TOTAAL UITGAVEN			

J4: De rekening van een afgesloten investeringsenveloppe

Jaarrekening 2018	Enveloppe 201609/09 - GT Verhelpen tochtprobleem keuken		
DEEL 2: ONTVANGSTEN	Totaal aanrekeningen	Eindbudget	Initieel budget
I. Verkoop van financiële vaste activa			
<i>A. Extern verzelfstandigde agentschappen</i> <i>B. Intergemeentelijke samenwerkingsverbanden en soortgelijke entiteiten</i> <i>C. Publiek-Private Samenwerkingsverbanden</i> <i>D. OCMW-verenigingen</i> <i>E. Andere financiële vaste activa</i>			
II. Verkoop van materiële vaste activa			
<i>A. Gemeenschapsgoedaren en bedrijfsmatige materiële vaste activa</i> 1. Terreinen en gebouwen 2. Wegen en overige infrastructuur 3. Roerende goederen 4. Leasing en soortgelijke rechten 6. Erfgoed <i>B. Overige materiële vaste activa</i> 1. Terreinen en gebouwen 2. Roerende goederen <i>C. Ontvangen vooruitbetalingen op de verkoop van materiële vaste activa</i>			
III. Verkoop van immateriële vaste activa			
IV. Investeringsubsidies en -schenkingen	1.695	11.743	
TOTAAL ONTVANGSTEN	1.695	11.743	

J4: De rekening van een afgesloten investeringsenveloppe

Jaarrekening 2018	Enveloppe 201610/10 - GT Plaatsing ontkalker SF		
DEEL 1: UITGAVEN	Totaal aanrekeningen	Eindbudget	Initieel budget
I. Investerings in financiële vaste activa			
<i>A. Extern verzelfstandigde agentschappen</i>			
<i>B. Intergemeentelijke samenwerkingsverbanden en soortgelijke entiteiten</i>			
<i>C. Publiek-Private Samenwerkingsverbanden</i>			
<i>D. OCMW-verenigingen</i>			
<i>E. Andere financiële vaste activa</i>			
II. Investerings in materiële vaste activa			
<i>A. Gemeenschapsgoederen en bedrijfsmatige materiële vaste activa</i>			
1. Terreinen en gebouwen			
2. Wegen en overige infrastructuur			
3. Roerende goederen			
4. Leasing en soortgelijke rechten			
5. Erfgoed			
<i>B. Overige materiële vaste activa</i>			
1. Onroerende goederen			
2. Roerende goederen			
<i>C. Vooruitbetalingen op investeringen in materiële vaste activa</i>			
III. Investerings in immateriële vaste activa			
IV. Toegestane investeringssubsidies			
TOTAAL UITGAVEN			

J4: De rekening van een afgesloten investeringsenveloppe

Jaarrekening 2018	Enveloppe 201610/10 - GT Plaatsing ontkalker SF		
DEEL 2: ONTVANGSTEN	Totaal aanrekeningen	Eindbudget	Initieel budget
I. Verkoop van financiële vaste activa			
<i>A. Extern verzelfstandigde agentschappen</i> <i>B. Intergemeentelijke samenwerkingsverbanden en soortgelijke entiteiten</i> <i>C. Publiek-Private Samenwerkingsverbanden</i> <i>D. OCMW-verenigingen</i> <i>E. Andere financiële vaste activa</i>			
II. Verkoop van materiële vaste activa			
<i>A. Gemeenschapsgoederen en bedrijfsmatige materiële vaste activa</i> <ol style="list-style-type: none"> 1. Terreinen en gebouwen 2. Wegen en overige infrastructuur 3. Roerende goederen 4. Leasing en soortgelijke rechten 6. Erfgoed <i>B. Overige materiële vaste activa</i> <ol style="list-style-type: none"> 1. Terreinen en gebouwen 2. Roerende goederen <i>C. Ontvangen vooruitbetalingen op de verkoop van materiële vaste activa</i>			
III. Verkoop van immateriële vaste activa			
IV. Investeringsubsidies en -schenkingen	8.627	10.000	
TOTAAL ONTVANGSTEN	8.627	10.000	

J4: De rekening van een afgesloten investeringsenveloppe

Jaarrekening 2018	Enveloppe 2017/01 - Aankoop actieve tillift		
DEEL 1: UITGAVEN	Totaal aanrekeningen	Eindbudget	Initieel budget
I. Investeringsen in financiële vaste activa			
<i>A. Extern verzelfstandigde agentschappen</i>			
<i>B. Intergemeentelijke samenwerkingsverbanden en soortgelijke entiteiten</i>			
<i>C. Publiek-Private Samenwerkingsverbanden</i>			
<i>D. OCMW-verenigingen</i>			
<i>E. Andere financiële vaste activa</i>			
II. Investeringsen in materiële vaste activa	10.659	10.659	3.000
<i>A. Gemeenschapsgoederen en bedrijfsmatige materiële vaste activa</i>			
1. Terreinen en gebouwen			
2. Wegen en overige infrastructuur			
3. Roerende goederen	10.659	10.659	3.000
4. Leasing en soortgelijke rechten			
5. Erfgoed			
<i>B. Overige materiële vaste activa</i>			
1. Onroerende goederen			
2. Roerende goederen			
<i>C. Vooruitbetalingen op investeringen in materiële vaste activa</i>			
III. Investeringsen in immateriële vaste activa			
IV. Toegestane investeringssubsidies			
TOTAAL UITGAVEN	10.659	10.659	3.000

J4: De rekening van een afgesloten investeringsenveloppe

Jaarrekening 2018	Enveloppe 2017/06 - Defibrillator op OCMW campus		
DEEL 1: UITGAVEN	Totaal aanrekeningen	Eindbudget	Initieel budget
I. Investeringsen in financiële vaste activa			
<i>A. Extern verzelfstandigde agentschappen</i>			
<i>B. Intergemeentelijke samenwerkingsverbanden en soortgelijke entiteiten</i>			
<i>C. Publiek-Private Samenwerkingsverbanden</i>			
<i>D. OCMW-verenigingen</i>			
<i>E. Andere financiële vaste activa</i>			
II. Investeringsen in materiële vaste activa	1.707	2.200	
<i>A. Gemeenschapsgoederen en bedrijfsmatige materiële vaste activa</i>	<i>1.707</i>	<i>2.200</i>	
1. Terreinen en gebouwen			
2. Wegen en overige infrastructuur			
3. Roerende goederen	<i>1.707</i>	<i>2.200</i>	
4. Leasing en soortgelijke rechten			
5. Erfgoed			
<i>B. Overige materiële vaste activa</i>			
1. Onroerende goederen			
2. Roerende goederen			
<i>C. Vooruitbetalingen op investeringen in materiële vaste activa</i>			
III. Investeringsen in immateriële vaste activa			
IV. Toegestane investeringssubsidies			
TOTAAL UITGAVEN	1.707	2.200	

J4: De rekening van een afgesloten investeringsenveloppe

Jaarrekening 2018	Enveloppe 201701/01 - GT Aankoop actieve tillift		
DEEL 1: UITGAVEN	Totaal aanrekeningen	Eindbudget	Initieel budget
I. Investeringsen in financiële vaste activa			
<i>A. Extern verzelfstandigde agentschappen</i>			
<i>B. Intergemeentelijke samenwerkingsverbanden en soortgelijke entiteiten</i>			
<i>C. Publiek-Private Samenwerkingsverbanden</i>			
<i>D. OCMW-verenigingen</i>			
<i>E. Andere financiële vaste activa</i>			
II. Investeringsen in materiële vaste activa			
<i>A. Gemeenschapsgoederen en bedrijfsmatige materiële vaste activa</i>			
1. Terreinen en gebouwen			
2. Wegen en overige infrastructuur			
3. Roerende goederen			
4. Leasing en soortgelijke rechten			
5. Erfgoed			
<i>B. Overige materiële vaste activa</i>			
1. Onroerende goederen			
2. Roerende goederen			
<i>C. Vooruitbetalingen op investeringen in materiële vaste activa</i>			
III. Investeringsen in immateriële vaste activa			
IV. Toegestane investeringssubsidies			
TOTAAL UITGAVEN			

J4: De rekening van een afgesloten investeringsenveloppe

Jaarrekening 2018	Enveloppe 201701/01 - GT Aankoop actieve tillift		
DEEL 2: ONTVANGSTEN	Totaal aanrekeningen	Eindbudget	Initieel budget
I. Verkoop van financiële vaste activa			
<i>A. Extern verzelfstandigde agentschappen</i>			
<i>B. Intergemeentelijke samenwerkingsverbanden en soortgelijke entiteiten</i>			
<i>C. Publiek-Private Samenwerkingsverbanden</i>			
<i>D. OCMW-verenigingen</i>			
<i>E. Andere financiële vaste activa</i>			
II. Verkoop van materiële vaste activa			
<i>A. Gemeenschapsgoederen en bedrijfsmatige materiële vaste activa</i>			
1. Terreinen en gebouwen			
2. Wegen en overige infrastructuur			
3. Roerende goederen			
4. Leasing en soortgelijke rechten			
6. Erfgoed			
<i>B. Overige materiële vaste activa</i>			
1. Terreinen en gebouwen			
2. Roerende goederen			
<i>C. Ontvangen vooruitbetalingen op de verkoop van materiële vaste activa</i>			
III. Verkoop van immateriële vaste activa			
IV. Investeringsubsidies en -schenkingen	2.159	2.159	3.000
TOTAAL ONTVANGSTEN	2.159	2.159	3.000

J4: De rekening van een afgesloten investeringsenveloppe

Jaarrekening 2018	Enveloppe 2018/01 - Drinkwatersysteem WZC		
DEEL 1: UITGAVEN	Totaal aanrekeningen	Eindbudget	Initieel budget
I. Investeringsen in financiële vaste activa			
<i>A. Extern verzelfstandigde agentschappen</i>			
<i>B. Intergemeentelijke samenwerkingsverbanden en soortgelijke entiteiten</i>			
<i>C. Publiek-Private Samenwerkingsverbanden</i>			
<i>D. OCMW-verenigingen</i>			
<i>E. Andere financiële vaste activa</i>			
II. Investeringsen in materiële vaste activa	2.904	3.764	4.000
<i>A. Gemeenschapsgoederen en bedrijfsmatige materiële vaste activa</i>	<i>2.904</i>	<i>3.764</i>	<i>4.000</i>
1. Terreinen en gebouwen			
2. Wegen en overige infrastructuur			
3. Roerende goederen	<i>2.904</i>	<i>3.764</i>	<i>4.000</i>
4. Leasing en soortgelijke rechten			
5. Erfgoed			
<i>B. Overige materiële vaste activa</i>			
1. Onroerende goederen			
2. Roerende goederen			
<i>C. Vooruitbetalingen op investeringen in materiële vaste activa</i>			
III. Investeringsen in immateriële vaste activa			
IV. Toegestane investeringssubsidies			
TOTAAL UITGAVEN	2.904	3.764	4.000

J4: De rekening van een afgesloten investeringsenveloppe

Jaarrekening 2018	Enveloppe 2018/03 - Vernieuwen 4 boilers WZC		
DEEL 1: UITGAVEN	Totaal aanrekeningen	Eindbudget	Initieel budget
I. Investeringsen in financiële vaste activa			
<i>A. Extern verzelfstandigde agentschappen</i>			
<i>B. Intergemeentelijke samenwerkingsverbanden en soortgelijke entiteiten</i>			
<i>C. Publiek-Private Samenwerkingsverbanden</i>			
<i>D. OCMW-verenigingen</i>			
<i>E. Andere financiële vaste activa</i>			
II. Investeringsen in materiële vaste activa	10.542	20.000	20.000
<i>A. Gemeenschapsgoederen en bedrijfsmatige materiële vaste activa</i>	10.542	20.000	20.000
1. Terreinen en gebouwen	10.542	20.000	20.000
2. Wegen en overige infrastructuur			
3. Roerende goederen			
4. Leasing en soortgelijke rechten			
5. Erfgoed			
<i>B. Overige materiële vaste activa</i>			
1. Onroerende goederen			
2. Roerende goederen			
<i>C. Vooruitbetalingen op investeringen in materiële vaste activa</i>			
III. Investeringsen in immateriële vaste activa			
IV. Toegestane investeringsubsidies			
TOTAAL UITGAVEN	10.542	20.000	20.000

J4: De rekening van een afgesloten investeringsenveloppe

Jaarrekening 2018	Enveloppe 2018/04 - AK Actieve tillift		
DEEL 1: UITGAVEN	Totaal aanrekeningen	Eindbudget	Initieel budget
I. Investeringsen in financiële vaste activa			
<i>A. Extern verzelfstandigde agentschappen</i>			
<i>B. Intergemeentelijke samenwerkingsverbanden en soortgelijke entiteiten</i>			
<i>C. Publiek-Private Samenwerkingsverbanden</i>			
<i>D. OCMW-verenigingen</i>			
<i>E. Andere financiële vaste activa</i>			
II. Investeringsen in materiële vaste activa	3.955	4.000	4.000
<i>A. Gemeenschapsgoederen en bedrijfsmatige materiële vaste activa</i>	3.955	4.000	4.000
1. Terreinen en gebouwen			
2. Wegen en overige infrastructuur			
3. Roerende goederen	3.955	4.000	4.000
4. Leasing en soortgelijke rechten			
5. Erfgoed			
<i>B. Overige materiële vaste activa</i>			
1. Onroerende goederen			
2. Roerende goederen			
<i>C. Vooruitbetalingen op investeringen in materiële vaste activa</i>			
III. Investeringsen in immateriële vaste activa			
IV. Toegestane investeringssubsidies			
TOTAAL UITGAVEN	3.955	4.000	4.000

J4: De rekening van een afgesloten investeringsenveloppe

Jaarrekening 2018	Enveloppe 2018/05 - AK badlift		
DEEL 1: UITGAVEN	Totaal aanrekeningen	Eindbudget	Initieel budget
I. Investeringsen in financiële vaste activa			
<i>A. Extern verzelfstandigde agentschappen</i>			
<i>B. Intergemeentelijke samenwerkingsverbanden en soortgelijke entiteiten</i>			
<i>C. Publiek-Private Samenwerkingsverbanden</i>			
<i>D. OCMW-verenigingen</i>			
<i>E. Andere financiële vaste activa</i>			
II. Investeringsen in materiële vaste activa		6.436	6.200
<i>A. Gemeenschapsgoederen en bedrijfsmatige materiële vaste activa</i>		6.436	6.200
1. Terreinen en gebouwen			
2. Wegen en overige infrastructuur			
3. Roerende goederen		6.436	6.200
4. Leasing en soortgelijke rechten			
5. Erfgoed			
<i>B. Overige materiële vaste activa</i>			
1. Onroerende goederen			
2. Roerende goederen			
<i>C. Vooruitbetalingen op investeringen in materiële vaste activa</i>			
III. Investeringsen in immateriële vaste activa			
IV. Toegestane investeringssubsidies			
TOTAAL UITGAVEN		6.436	6.200

J4: De rekening van een afgesloten investeringsenveloppe

Jaarrekening 2018	Enveloppe 2018/06 - 8 regenwaterunits WZC			
	DEEL 1: UITGAVEN	Totaal aanrekeningen	Eindbudget	Initieel budget
I. Investeringsen in financiële vaste activa				
<i>A. Extern verzelfstandigde agentschappen</i>				
<i>B. Intergemeentelijke samenwerkingsverbanden en soortgelijke entiteiten</i>				
<i>C. Publiek-Private Samenwerkingsverbanden</i>				
<i>D. OCMW-verenigingen</i>				
<i>E. Andere financiële vaste activa</i>				
II. Investeringsen in materiële vaste activa	14.641	27.191	21.000	
<i>A. Gemeenschapsgoederen en bedrijfsmatige materiële vaste activa</i>	<i>14.641</i>	<i>27.191</i>	<i>21.000</i>	
1. Terreinen en gebouwen	14.641	27.191	21.000	
2. Wegen en overige infrastructuur				
3. Roerende goederen				
4. Leasing en soortgelijke rechten				
5. Erfgoed				
<i>B. Overige materiële vaste activa</i>				
1. Onroerende goederen				
2. Roerende goederen				
<i>C. Vooruitbetalingen op investeringen in materiële vaste activa</i>				
III. Investeringsen in immateriële vaste activa				
IV. Toegestane investeringssubsidies				
TOTAAL UITGAVEN	14.641	27.191	21.000	

J4: De rekening van een afgesloten investeringsenveloppe

Jaarrekening 2018	Enveloppe 2018/09 - Aankoop 'tandemfiets'		
DEEL 1: UITGAVEN	Totaal aanrekeningen	Eindbudget	Initieel budget
I. Investeringsen in financiële vaste activa			
<i>A. Extern verzelfstandigde agentschappen</i>			
<i>B. Intergemeentelijke samenwerkingsverbanden en soortgelijke entiteiten</i>			
<i>C. Publiek-Private Samenwerkingsverbanden</i>			
<i>D. OCMW-verenigingen</i>			
<i>E. Andere financiële vaste activa</i>			
II. Investeringsen in materiële vaste activa		10.000	10.000
<i>A. Gemeenschapsgoederen en bedrijfsmatige materiële vaste activa</i>			
1. Terreinen en gebouwen		10.000	10.000
2. Wegen en overige infrastructuur			
3. Roerende goederen		10.000	10.000
4. Leasing en soortgelijke rechten			
5. Erfgoed			
<i>B. Overige materiële vaste activa</i>			
1. Onroerende goederen			
2. Roerende goederen			
<i>C. Vooruitbetalingen op investeringen in materiële vaste activa</i>			
III. Investeringsen in immateriële vaste activa			
IV. Toegestane investeringssubsidies			
TOTAAL UITGAVEN		10.000	10.000

J4: De rekening van een afgesloten investeringsenveloppe

Jaarrekening 2018	Enveloppe 2018/12 - VERKOOP TV TOESTELLEN		
DEEL 2: ONTVANGSTEN	Totaal aanrekeningen	Eindbudget	Initieel budget
I. Verkoop van financiële vaste activa			
<i>A. Extern verzelfstandigde agentschappen</i>			
<i>B. Intergemeentelijke samenwerkingsverbanden en soortgelijke entiteiten</i>			
<i>C. Publiek-Private Samenwerkingsverbanden</i>			
<i>D. OCMW-verenigingen</i>			
<i>E. Andere financiële vaste activa</i>			
II. Verkoop van materiële vaste activa	.315		
<i>A. Gemeenschapsgoederen en bedrijfsmatige materiële vaste activa</i>	<i>.315</i>		
1. Terreinen en gebouwen			
2. Wegen en overige infrastructuur			
3. Roerende goederen	<i>.315</i>		
4. Leasing en soortgelijke rechten			
6. Erfgoed			
<i>B. Overige materiële vaste activa</i>			
1. Terreinen en gebouwen			
2. Roerende goederen			
<i>C. Ontvangen vooruitbetalingen op de verkoop van materiële vaste activa</i>			
III. Verkoop van immateriële vaste activa			
IV. Investeringssubsidies en -schenkingen			
TOTAAL ONTVANGSTEN	.315		

J4: De rekening van een afgesloten investeringsenveloppe

Jaarrekening 2018	Enveloppe 2018/13 - Teruggave 75% IVSubs LOI gecum 2016 & 2017		
DEEL 2: ONTVANGSTEN	Totaal aan- rekeningen	Eindbudget	Initieel budget
I. Verkoop van financiële vaste activa			
<i>A. Extern verzelfstandigde agentschappen</i>			
<i>B. Intergemeentelijke samenwerkingsverbanden en soortgelijke entiteiten</i>			
<i>C. Publiek-Private Samenwerkingsverbanden</i>			
<i>D. OCMW-verenigingen</i>			
<i>E. Andere financiële vaste activa</i>			
II. Verkoop van materiële vaste activa			
<i>A. Gemeenschapsgoederen en bedrijfsmatige materiële vaste activa</i>			
1. Terreinen en gebouwen			
2. Wegen en overige infrastructuur			
3. Roerende goederen			
4. Leasing en soortgelijke rechten			
6. Erfgoed			
<i>B. Overige materiële vaste activa</i>			
1. Terreinen en gebouwen			
2. Roerende goederen			
<i>C. Ontvangen vooruitbetalingen op de verkoop van materiële vaste activa</i>			
III. Verkoop van immateriële vaste activa			
IV. Investeringsubsidies en -schenkingen	-63.307	-46.726	
TOTAAL ONTVANGSTEN	-63.307	-46.726	

J4: De rekening van een afgesloten investeringsenveloppe

Jaarrekening 2018	Enveloppe 201801/01 - GT Drinkwatersysteem WZC		
DEEL 1: UITGAVEN	Totaal aanrekeningen	Eindbudget	Initieel budget
I. Investeringsen in financiële vaste activa			
<i>A. Extern verzelfstandigde agentschappen</i>			
<i>B. Intergemeentelijke samenwerkingsverbanden en soortgelijke entiteiten</i>			
<i>C. Publiek-Private Samenwerkingsverbanden</i>			
<i>D. OCMW-verenigingen</i>			
<i>E. Andere financiële vaste activa</i>			
II. Investeringsen in materiële vaste activa			
<i>A. Gemeenschapsgoederen en bedrijfsmatige materiële vaste activa</i>			
1. Terreinen en gebouwen			
2. Wegen en overige infrastructuur			
3. Roerende goederen			
4. Leasing en soortgelijke rechten			
5. Erfgoed			
<i>B. Overige materiële vaste activa</i>			
1. Onroerende goederen			
2. Roerende goederen			
<i>C. Vooruitbetalingen op investeringen in materiële vaste activa</i>			
III. Investeringsen in immateriële vaste activa			
IV. Toegestane investeringssubsidies			
TOTAAL UITGAVEN			

J4: De rekening van een afgesloten investeringsenveloppe

Jaarrekening 2018	Enveloppe 201803/03 - GT Vernieuwen 4 boilers WZC		
DEEL 1: UITGAVEN	Totaal aanrekeningen	Eindbudget	Initieel budget
I. Investeringsen in financiële vaste activa			
<i>A. Extern verzelfstandigde agentschappen</i> <i>B. Intergemeentelijke samenwerkingsverbanden en soortgelijke entiteiten</i> <i>C. Publiek-Private Samenwerkingsverbanden</i> <i>D. OCMW-verenigingen</i> <i>E. Andere financiële vaste activa</i>			
II. Investeringsen in materiële vaste activa			
<i>A. Gemeenschapsgoederen en bedrijfsmatige materiële vaste activa</i> 1. Terreinen en gebouwen 2. Wegen en overige infrastructuur 3. Roerende goederen 4. Leasing en soortgelijke rechten 5. Erfgoed <i>B. Overige materiële vaste activa</i> 1. Onroerende goederen 2. Roerende goederen <i>C. Vooruitbetalingen op investeringen in materiële vaste activa</i>			
III. Investeringsen in immateriële vaste activa			
IV. Toegestane investeringsubsidies			
TOTAAL UITGAVEN			

J4: De rekening van een afgesloten investeringsenveloppe

Jaarrekening 2018	Enveloppe 201803/03 - GT Vernieuwen 4 boilers WZC		
DEEL 2: ONTVANGSTEN	Totaal aanrekeningen	Eindbudget	Initieel budget
I. Verkoop van financiële vaste activa			
<i>A. Extern verzelfstandigde agentschappen</i> <i>B. Intergemeentelijke samenwerkingsverbanden en soortgelijke entiteiten</i> <i>C. Publiek-Private Samenwerkingsverbanden</i> <i>D. OCMW-verenigingen</i> <i>E. Andere financiële vaste activa</i>			
II. Verkoop van materiële vaste activa			
<i>A. Gemeenschapsgoederen en bedrijfsmatige materiële vaste activa</i> 1. Terreinen en gebouwen 2. Wegen en overige infrastructuur 3. Roerende goederen 4. Leasing en soortgelijke rechten 6. Erfgoed <i>B. Overige materiële vaste activa</i> 1. Terreinen en gebouwen 2. Roerende goederen <i>C. Ontvangen vooruitbetalingen op de verkoop van materiële vaste activa</i>			
III. Verkoop van immateriële vaste activa			
IV. Investeringsubsidies en -schenkingen	10.542	20.000	20.000
TOTAAL ONTVANGSTEN	10.542	20.000	20.000

J4: De rekening van een afgesloten investeringsenveloppe

Jaarrekening 2018	Enveloppe 201804/04 - GT AK actieve tillift		
DEEL 1: UITGAVEN	Totaal aanrekeningen	Eindbudget	Initieel budget
I. Investeringsen in financiële vaste activa			
<i>A. Extern verzelfstandigde agentschappen</i>			
<i>B. Intergemeentelijke samenwerkingsverbanden en soortgelijke entiteiten</i>			
<i>C. Publiek-Private Samenwerkingsverbanden</i>			
<i>D. OCMW-verenigingen</i>			
<i>E. Andere financiële vaste activa</i>			
II. Investeringsen in materiële vaste activa			
<i>A. Gemeenschapsgoederen en bedrijfsmatige materiële vaste activa</i>			
1. Terreinen en gebouwen			
2. Wegen en overige infrastructuur			
3. Roerende goederen			
4. Leasing en soortgelijke rechten			
5. Erfgoed			
<i>B. Overige materiële vaste activa</i>			
1. Onroerende goederen			
2. Roerende goederen			
<i>C. Vooruitbetalingen op investeringen in materiële vaste activa</i>			
III. Investeringsen in immateriële vaste activa			
IV. Toegestane investeringssubsidies			
TOTAAL UITGAVEN			

J4: De rekening van een afgesloten investeringsenveloppe

Jaarrekening 2018	Enveloppe 201804/04 - GT AK actieve tillift		
DEEL 2: ONTVANGSTEN	Totaal aanrekeningen	Eindbudget	Initieel budget
I. Verkoop van financiële vaste activa			
<i>A. Extern verzelfstandigde agentschappen</i> <i>B. Intergemeentelijke samenwerkingsverbanden en soortgelijke entiteiten</i> <i>C. Publiek-Private Samenwerkingsverbanden</i> <i>D. OCMW-verenigingen</i> <i>E. Andere financiële vaste activa</i>			
II. Verkoop van materiële vaste activa			
<i>A. Gemeenschapsgoederen en bedrijfsmatige materiële vaste activa</i>			
1. Terreinen en gebouwen 2. Wegen en overige infrastructuur 3. Roerende goederen 4. Leasing en soortgelijke rechten 6. Erfgoed			
<i>B. Overige materiële vaste activa</i>			
1. Terreinen en gebouwen 2. Roerende goederen			
<i>C. Ontvangen vooruitbetalingen op de verkoop van materiële vaste activa</i>			
III. Verkoop van immateriële vaste activa			
IV. Investeringsubsidies en -schenkingen	3.955	4.000	4.000
TOTAAL ONTVANGSTEN	3.955	4.000	4.000

J4: De rekening van een afgesloten investeringsenveloppe

Jaarrekening 2018	Enveloppe 201805/05 - GT AK badlift		
DEEL 1: UITGAVEN	Totaal aanrekeningen	Eindbudget	Initieel budget
I. Investeringsen in financiële vaste activa			
<i>A. Extern verzelfstandigde agentschappen</i>			
<i>B. Intergemeentelijke samenwerkingsverbanden en soortgelijke entiteiten</i>			
<i>C. Publiek-Private Samenwerkingsverbanden</i>			
<i>D. OCMW-verenigingen</i>			
<i>E. Andere financiële vaste activa</i>			
II. Investeringsen in materiële vaste activa			
<i>A. Gemeenschapsgoederen en bedrijfsmatige materiële vaste activa</i>			
1. Terreinen en gebouwen			
2. Wegen en overige infrastructuur			
3. Roerende goederen			
4. Leasing en soortgelijke rechten			
5. Erfgoed			
<i>B. Overige materiële vaste activa</i>			
1. Onroerende goederen			
2. Roerende goederen			
<i>C. Vooruitbetalingen op investeringen in materiële vaste activa</i>			
III. Investeringsen in immateriële vaste activa			
IV. Toegestane investeringssubsidies			
TOTAAL UITGAVEN			

J4: De rekening van een afgesloten investeringsenveloppe

Jaarrekening 2018	Enveloppe 201806/06 - GT 8 regenwaterunits WZC		
DEEL 1: UITGAVEN	Totaal aanrekeningen	Eindbudget	Initieel budget
I. Investeringsen in financiële vaste activa			
<i>A. Extern verzelfstandigde agantschappen</i> <i>B. Intergemeentelijke samenwerkingsverbanden en soortgelijke entiteiten</i> <i>C. Publiek-Private Samenwerkingsverbanden</i> <i>D. OCMW-verenigingen</i> <i>E. Andere financiële vaste activa</i>			
II. Investeringsen in materiële vaste activa			
<i>A. Gemeenschapsgoederen en bedrijfsmatige materiële vaste activa</i> 1. Terreinen en gebouwen 2. Wegen en overige infrastructuur 3. Roerende goederen 4. Leasing en soortgelijke rechten 5. Erfgoed <i>B. Overige materiële vaste activa</i> 1. Onroerende goederen 2. Roerende goederen <i>C. Vooruitbetalingen op investeringen in materiële vaste activa</i>			
III. Investeringsen in immateriële vaste activa			
IV. Toegestane investeringsubsidies			
TOTAAL UITGAVEN			

J4: De rekening van een afgesloten investeringsenveloppe

Jaarrekening 2018	Enveloppe 201806/06 - GT 8 regenwaterunits WZC		
DEEL 2: ONTVANGSTEN	Totaal aanrekeningen	Eindbudget	Initieel budget
I. Verkoop van financiële vaste activa			
<i>A. Extern verzelfstandigde agentschappen</i>			
<i>B. Intergemeentelijke samenwerkingsverbanden en soortgelijke entiteiten</i>			
<i>C. Publiek-Private Samenwerkingsverbanden</i>			
<i>D. OCMW-verenigingen</i>			
<i>E. Andere financiële vaste activa</i>			
II. Verkoop van materiële vaste activa			
<i>A. Gemeenschapsgoederen en bedrijfsmatige materiële vaste activa</i>			
1. Terreinen en gebouwen			
2. Wegen en overige infrastructuur			
3. Roerende goederen			
4. Leasing en soortgelijke rechten			
6. Erfgoed			
<i>B. Overige materiële vaste activa</i>			
1. Terreinen en gebouwen			
2. Roerende goederen			
<i>C. Ontvangen vooruitbetalingen op de verkoop van materiële vaste activa</i>			
III. Verkoop van immateriële vaste activa			
IV. Investeringsubsidies en -schenkingen	8.450	21.000	21.000
TOTAAL ONTVANGSTEN	8.450	21.000	21.000

J4: De rekening van een afgesloten investeringsenveloppe

Jaarrekening 2018	Enveloppe 201809/09 - GT Aankoop 'tandemfiets'		
DEEL 1: UITGAVEN	Totaal aanrekeningen	Eindbudget	Initieel budget
I. Investeringsen in financiële vaste activa			
<i>A. Extern verzelfstandigde agentschappen</i>			
<i>B. Intergemeentelijke samenwerkingsverbanden en soortgelijke entiteiten</i>			
<i>C. Publiek-Private Samenwerkingsverbanden</i>			
<i>D. OCMW-verenigingen</i>			
<i>E. Andere financiële vaste activa</i>			
II. Investeringsen in materiële vaste activa			
<i>A. Gemeenschapsgoederen en bedrijfsmatige materiële vaste activa</i>			
1. Terreinen en gebouwen			
2. Wegen en overige infrastructuur			
3. Roerende goederen			
4. Leasing en soortgelijke rechten			
5. Erfgoed			
<i>B. Overige materiële vaste activa</i>			
1. Onroerende goederen			
2. Roerende goederen			
<i>C. Vooruitbetalingen op investeringen in materiële vaste activa</i>			
III. Investeringsen in immateriële vaste activa			
IV. Toegestane Investeringsubsidies			
TOTAAL UITGAVEN			

J4: De rekening van een afgesloten investeringsenveloppe

Jaarrekening 2018	Enveloppe 201809/09 - GT Aankoop 'tandemfiets'		
DEEL 2: ONTVANGSTEN	Totaal aanrekeningen	Eindbudget	Initieel budget
I. Verkoop van financiële vaste activa			
<i>A. Extern verzelfstandigde agentschappen</i> <i>B. Intergemeentelijke samenwerkingsverbanden en soortgelijke entiteiten</i> <i>C. Publiek-Private Samenwerkingsverbanden</i> <i>D. OCMW-verenigingen</i> <i>E. Andere financiële vaste activa</i>			
II. Verkoop van materiële vaste activa			
<i>A. Gemeenschapsgoederen en bedrijfsmatige materiële vaste activa</i> 1. Terreinen en gebouwen 2. Wegen en overige infrastructuur 3. Roerende goederen 4. Leasing en soortgelijke rechten 6. Erfgoed <i>B. Overige materiële vaste activa</i> 1. Terreinen en gebouwen 2. Roerende goederen <i>C. Ontvangen vooruitbetalingen op de verkoop van materiële vaste activa</i>			
III. Verkoop van immateriële vaste activa			
IV. Investeringssubsidies en -schenkingen		10.000	10.000
TOTAAL ONTVANGSTEN		10.000	10.000

RESULTAAT OP KASBASIS	Jaarrekening	Eindbudget	Initieel budget
I. Exploitatiebudget (B-A)	1363.573	924.232	831.283
<i>A. Uitgaven</i>	5926.240	6529.740	6575.815
<i>B. Ontvangsten</i>	7289.813	7453.972	7407.098
1.a. Belastingen en boetes			
1.b. Algemene werkingsbijdrage van andere lokale overheden	2086.964	2086.964	2164.864
1.c. Tussenkost door derden in het tekort van het boekjaar			
2. Overige	5202.848	5367.008	5242.234
II. Investeringsbudget (B-A)	-37.881	-1165.186	-896.083
<i>A. Uitgaven</i>	192.417	2159.644	1159.901
<i>B. Ontvangsten</i>	154.536	994.458	263.818
III. Andere (B-A)	-294.596	-295.096	-295.096
<i>A. Uitgaven</i>	294.596	295.096	295.096
1. Aflossing financiële schulden	294.596	294.596	294.596
a. Periodieke aflossingen	294.596	294.596	294.596
b. Niet-periodieke aflossingen			
2. Toegestane leningen			
3. Overige transacties		.500	.500
<i>B. Ontvangsten</i>			
1. Op te nemen leningen en leasings			
2. Terugvordering van aflossingen van financiële schulden			
a. Periodieke terugvorderingen			
b. Niet-periodieke terugvorderingen			
3. Overige transacties			
IV. Budgettaire resultaat boekjaar (I+II+III)	1031.096	-536.049	-359.895
<i>V. Gecumuleerde budgettaire resultaat vorig boekjaar</i>	4323.396	4323.396	3791.214
VI. Gecumuleerde budgettaire resultaat (IV+V)	5354.492	3787.346	3431.319
VII. Bestemde gelden (toestand op 31 december)	649.832	559.128	603.552
<i>A. Bestemde gelden voor exploitatie</i>			
<i>B. Bestemde gelden voor investeringen</i>	649.832	559.128	603.552
<i>C. Bestemde gelden voor andere verrichtingen</i>			
VIII. Resultaat op kasbasis (VI-VII)	4704.659	3228.218	2827.766

Bestemde gelden	Bedrag op 1/1	Mutatie			Bedrag op 31/12
		Jaar-rekening	Eindbudget	Initieel budget	
I. Exploitatie					
II. Investerings	597.390	52.442	559.128	603.552	649.832
aanpass bestemde gelden overschot LOI en gemeente overdracht2017	597.390	-64.041			-64.041
Reservering SF 2014			59.672	59.672	
Bestemde gelden 2017+ overschot B LOI 2017			431.611	431.611	
Reservering SF 2017			59.672	59.672	
BEVAK BESTEMDE GELDEN 2018		116.484			116.484
BEVAK Subsidie SF 2014			49.038	49.038	
Reservering SF 2015			59.672	59.672	
BEVAK Subsidie SF 2016			49.038	49.038	
Aanpassing bestemde gelden overschot B LOI 2017			49.038	49.038	
BEVAK Subsidie SF 2015			59.672	59.672	
Reservering SF 2018			-44.425		
Correctie overschot LOI 2016 en 2017 nav schrijven Fedasil 21/02/2018			49.038	49.038	
BEVAK Subsidie SF 2018			59.672	59.672	
Reservering SF 2016			49.038	49.038	
BEVAK Subsidie SF 2017			-371.611	-371.611	
Overschot LOI 2012 & 2013 + overschot B LOI 2014, 2015, 2016 & 2017					
III. Overige Verrichtingen					
Totaal bestemde gelden	597.390	52.442	559.128	603.552	649.832

RESULTAAT OP KASBASIS	Jaarrekening	Eindbudget	Initieel budget
I. Exploitantiebudget (B-A)	-1347.415	-1441.413	-1474.941
<i>A. Uitgaven</i>	1356.485	1459.777	1491.844
<i>B. Ontvangsten</i>	9.069	18.364	16.903
1.a. Belastingen en boetes			
1.b. Algemene werkingsbijdrage van andere lokale overheden			
1.c. Tussenkost door derden in het tekort van het boekjaar			
2. Overige	9.069	18.364	16.903
II. Investeringsbudget (B-A)	-1.707	-60.815	-35.000
<i>A. Uitgaven</i>	1.707	60.815	35.000
<i>B. Ontvangsten</i>			
III. Andere (B-A)			
<i>A. Uitgaven</i>			
1. Aflossing financiële schulden			
a. Periodieke aflossingen			
b. Niet-periodieke aflossingen			
2. Toegestane leningen			
3. Overige transacties			
<i>B. Ontvangsten</i>			
1. Op te nemen leningen en leasings			
2. Terugvordering van aflossingen van financiële schulden			
a. Periodieke terugvorderingen			
b. Niet-periodieke terugvorderingen			
3. Overige transacties			
IV. Budgettaire resultaat boekjaar (I+II+III)	-1349.122	-1502.228	-1509.941
<i>V. Gecumuleerde budgettaire resultaat vorig boekjaar</i>	-6761.150		
VI. Gecumuleerde budgettaire resultaat (IV+V)	-8110.272	-1502.228	-1509.941
VII. Bestemde gelden (toestand op 31 december)			
<i>A. Bestemde gelden voor exploitatie</i>			
<i>B. Bestemde gelden voor investeringen</i>			
<i>C. Bestemde gelden voor andere verrichtingen</i>			
VIII. Resultaat op kasbasis (VI-VII)	-8110.272	-1502.228	-1509.941

Bestemde gelden	Bedrag op 1/1	Mutatie			Bedrag op 31/12
		Jaar-rekening	Eindbudget	Initieel budget	
I. Exploitatie					
II. Investerings					
III. Overige Verrichtingen					
Totaal bestemde gelden					

J5: De liquiditeitenrekening
ALGFIN : ALGEMENE FINANCIERING

Jaarrekening 2018

RESULTAAT OP KASBASIS	Jaarrekening	Eindbudget	Initieel budget
I. Exploitantiebudget (B-A)	2238.031	2228.659	2306.440
<i>A. Uitgaven</i>	235.007	235.741	229.157
<i>B. Ontvangsten</i>	2473.038	2464.401	2535.597
1.a. Belastingen en boetes			
1.b. Algemene werkingsbijdrage van andere lokale overheden	2086.964	2086.964	2164.864
1.c. Tussenkost door derden in het tekort van het boekjaar			
2. Overige	386.074	377.436	370.732
II. Investeringsbudget (B-A)	156.451	446.029	214.780
<i>A. Uitgaven</i>			
<i>B. Ontvangsten</i>	156.451	446.029	214.780
III. Andere (B-A)	-294.596	-294.596	-294.596
<i>A. Uitgaven</i>	294.596	294.596	294.596
1. Aflossing financiële schulden	294.596	294.596	294.596
a. Periodieke aflossingen	294.596	294.596	294.596
b. Niet-periodieke aflossingen			
2. Toegestane leningen			
3. Overige transacties			
<i>B. Ontvangsten</i>			
1. Op te nemen leningen en leasing			
2. Terugvordering van aflossingen van financiële schulden			
a. Periodieke terugvorderingen			
b. Niet-periodieke terugvorderingen			
3. Overige transacties			
IV. Budgettaire resultaat boekjaar (I+II+III)	2099.886	2380.093	2226.624
<i>V. Gecumuleerde budgettaire resultaat vorig boekjaar</i>	<i>16325.281</i>	<i>4323.396</i>	<i>3791.214</i>
VI. Gecumuleerde budgettaire resultaat (IV+V)	18425.167	6703.488	6017.839
VII. Bestemde gelden (toestand op 31 december)	68.805		
<i>A. Bestemde gelden voor exploitatie</i>			
<i>B. Bestemde gelden voor investeringen</i>	68.805		
<i>C. Bestemde gelden voor andere verrichtingen</i>			
VIII. Resultaat op kasbasis (VI-VII)	18356.362	6703.488	6017.839

Bestemde gelden	Bedrag op 1/1	Mutatie			Bedrag op 31/12
		Jaar-rekening	Eindbudget	Initieel budget	
I. Exploitatie					
II. Investerings	69.540	-735	.0		68.805
overdracht2017	69.540	.0			69.540
aanpass bestemde gelden overschot LOI en gemeente		-735			-735
III. Overige Verrichtingen					
Totaal bestemde gelden	69.540	-735			68.805

RESOUDEREN : RESIDENTIELE OUDERENZORG

RESULTAAT OP KASBASIS	Jaarrekening	Eindbudget	Initieel budget
I. Exploitatiebudget (B-A)	826.692	610.307	618.991
<i>A. Uitgaven</i>	2859.984	3021.117	2932.454
<i>B. Ontvangsten</i>	3686.675	3631.424	3551.445
1.a. Belastingen en boetes			
1.b. Algemene werkingsbijdrage van andere lokale overheden			
1.c. Tussenkost door derden in het tekort van het boekjaar			
2. Overige	3686.675	3631.424	3551.445
II. Investeringsbudget (B-A)	-126.813	-1300.342	-1027.863
<i>A. Uitgaven</i>	176.166	1883.125	1076.901
<i>B. Ontvangsten</i>	49.353	582.783	49.038
III. Andere (B-A)			
<i>A. Uitgaven</i>			
1. Aflossing financiële schulden			
a. Periodieke aflossingen			
b. Niet-periodieke aflossingen			
2. Toegestane leningen			
3. Overige transacties			
<i>B. Ontvangsten</i>			
1. Op te nemen leningen en leasing			
2. Terugvordering van aflossingen van financiële schulden			
a. Periodieke terugvorderingen			
b. Niet-periodieke terugvorderingen			
3. Overige transacties			
IV. Budgettaire resultaat boekjaar (I+II+III)	699.879	-690.035	-408.872
<i>V. Gecumuleerde budgettaire resultaat vorig boekjaar</i>	-1585.727		
VI. Gecumuleerde budgettaire resultaat (IV+V)	-885.848	-690.035	-408.872
VII. Bestemde gelden (toestand op 31 december)	565.724	543.552	543.552
<i>A. Bestemde gelden voor exploitatie</i>			
<i>B. Bestemde gelden voor investeringen</i>	565.724	543.552	543.552
<i>C. Bestemde gelden voor andere verrichtingen</i>			
VIII. Resultaat op kasbasis (VI-VII)	-1451.572	-1233.587	-952.425

Bestemde gelden	Bedrag op 1/1	Mutatie			Bedrag op 31/12
		Jaar-rekening	Eindbudget	Initieel budget	
I. Exploitatie					
II. Investerings	449.240	116.484	543.552	543.552	565.724
Reservering SF 2014			59.672	59.672	
Reservering SF 2017			59.672	59.672	
BEVAK BESTEMDE GELDEN 2018		116.484			116.484
BEVAK Subsidie SF 2014			49.038	49.038	
Reservering SF 2015			59.672	59.672	
BEVAK Subsidie SF 2016			49.038	49.038	
overdracht2017	449.240	.0			449.240
BEVAK Subsidie SF 2015			49.038	49.038	
Reservering SF 2018			59.672	59.672	
BEVAK Subsidie SF 2018			49.038	49.038	
Reservering SF 2016			59.672	59.672	
BEVAK Subsidie SF 2017			49.038	49.038	
III. Overige Verrichtingen					
Totaal bestemde gelden	449.240	116.484	543.552	543.552	565.724

RESULTAAT OP KASBASIS	Jaarrekening	Eindbudget	Initieel budget
I. Exploitantiebudget (B-A)	-277.219	-285.275	-323.308
<i>A. Uitgaven</i>	787.263	1004.584	997.010
<i>B. Ontvangsten</i>	510.044	719.309	673.702
1.a. Belastingen en boetes			
1.b. Algemene werkingsbijdrage van andere lokale overheden			
1.c. Tussenkost door derden in het tekort van het boekjaar			
2. Overige	510.044	719.309	673.702
II. Investeringsbudget (B-A)	-65.812	-212.058	-25.000
<i>A. Uitgaven</i>	2.505	165.332	25.000
<i>B. Ontvangsten</i>	-63.307	-46.726	
III. Andere (B-A)			
<i>A. Uitgaven</i>			
1. Aflossing financiële schulden			
a. Periodieke aflossingen			
b. Niet-periodieke aflossingen			
2. Toegestane leningen			
3. Overige transacties			
<i>B. Ontvangsten</i>			
1. Op te nemen leningen en leasings			
2. Terugvordering van aflossingen van financiële schulden			
a. Periodieke terugvorderingen			
b. Niet-periodieke terugvorderingen			
3. Overige transacties			
IV. Budgettaire resultaat boekjaar (I+II+III)	-343.031	-497.333	-348.308
<i>V. Gecumuleerde budgettaire resultaat vorig boekjaar</i>	<i>-1439.521</i>		
VI. Gecumuleerde budgettaire resultaat (IV+V)	-1782.552	-497.333	-348.308
VII. Bestemde gelden (toestand op 31 december)	15.303	15.575	60.000
<i>A. Bestemde gelden voor exploitatie</i>			
<i>B. Bestemde gelden voor investeringen</i>	15.303	15.575	60.000
<i>C. Bestemde gelden voor andere verrichtingen</i>			
VIII. Resultaat op kasbasis (VI-VII)	-1797.855	-512.909	-408.308

Bestemde gelden	Bedrag op 1/1	Mutatie			Bedrag op 31/12
		Jaar-rekening	Eindbudget	Initieel budget	
I. Exploitatie					
II. Investerings	78.610	-63.307	15.575	60.000	15.303
aanpass bestemde gelden overschot LOI en gemeente		-63.307			-63.307
overdracht2017	78.610	.0			78.610
Bestemde gelden 2017 + overschot B LOI 2017			431.611	431.611	
Aanpassing bestemde gelden overschot B LOI 2017					
Correctie overschot LOI 2016 en 2017 nav schrijven Fedasil 21/02/2018			-44.425		
Overschot LOI 2012 & 2013 + overschot B LOI 2014, 2015, 2016 & 2017			-371.611	-371.611	
III. Overige Verrichtingen					
Totaal bestemde gelden	78.610	-63.307	15.575	60.000	15.303

RESULTAAT OP KASBASIS	Jaarrekening	Eindbudget	Initieel budget
I. Exploitantiebudget (B-A)	-76.516	-188.046	-295.898
<i>A. Uitgaven</i>	687.503	808.520	925.350
<i>B. Ontvangsten</i>	610.986	620.475	629.452
1.a. Belastingen en boetes			
1.b. Algemene werkingsbijdrage van andere lokale overheden			
1.c. Tussenkost door derden in het tekort van het boekjaar			
2. Overige	610.986	620.475	629.452
II. Investeringsbudget (B-A)		-38.000	-23.000
<i>A. Uitgaven</i>	12.039	50.373	23.000
<i>B. Ontvangsten</i>	12.039	12.373	
III. Andere (B-A)		-500	-500
<i>A. Uitgaven</i>		.500	.500
1. Aflossing financiële schulden			
a. Periodieke aflossingen			
b. Niet-periodieke aflossingen			
2. Toegestane leningen			
3. Overige transacties		.500	.500
<i>B. Ontvangsten</i>			
1. Op te nemen leningen en leasing			
2. Terugvordering van aflossingen van financiële schulden			
a. Periodieke terugvorderingen			
b. Niet-periodieke terugvorderingen			
3. Overige transacties			
IV. Budgettaire resultaat boekjaar (I+II+III)	-76.516	-226.546	-319.398
<i>V. Gecumuleerde budgettaire resultaat vorig boekjaar</i>	<i>-2215.487</i>		
VI. Gecumuleerde budgettaire resultaat (IV+V)	-2292.003	-226.546	-319.398
VII. Bestemde gelden (toestand op 31 december)			
<i>A. Bestemde gelden voor exploitatie</i>			
<i>B. Bestemde gelden voor investeringen</i>			
<i>C. Bestemde gelden voor andere verrichtingen</i>			
VIII. Resultaat op kasbasis (VI-VII)	-2292.003	-226.546	-319.398

Bestemde gelden	Bedrag op 1/1	Mutatie			Bedrag op 31/12
		Jaar-rekening	Eindbudget	Initieel budget	
I. Exploitatie					
II. Investerings					
III. Overige Verrichtingen					
Totaal bestemde gelden					

De samenvatting van de algemene rekeningen

J6 De Balans per 31/12/2018

J7 De staat van opbrengsten en kosten per 31/12/2018

Schema J6: De Balans
Jaarrekening 2018

Geconsolideerd

ACTIVA	Boekjaar	Vorig boekjaar
I. Vlottende activa	5810.975	4859.062
A. Liquide middelen en geldbeleggingen	4483.493	3670.293
B. Vorderingen op korte termijn	1278.444	1123.277
1. Vorderingen uit ruiltransacties	720.388	657.248
2. Vorderingen uit niet-ruiltransacties	558.055	466.029
C. Voorraden en bestellingen in uitvoering		16.455
D. Overlopende rekeningen van het actief		49.038
E. Vorderingen op lange termijn die binnen het jaar vervallen	49.038	
	13404.736	13784.465
II. Vaste activa	588.462	637.500
A. Vorderingen op lange termijn		637.500
1. Vorderingen uit ruiltransacties		637.500
2. Vorderingen uit niet-ruiltransacties	588.462	27.685
B. Financiële vaste activa	27.685	27.685
1. Extern verzelfstandigde agentschappen		25
2. Intergemeentelijke samenwerkingsverbanden en soortgelijke entiteiten	25	25
3. Publiek-Private samenwerkingsverbanden		
4. OCMW-verenigingen	8.914	8.914
5. Andere financiële vaste activa	18.747	18.747
C. Materiële vaste activa	12788.589	13119.279
1. Gemeenschapsgoederen	2689.582	2832.807
a. Terreinen en gebouwen	824.536	872.826
b. Wegen en overige infrastructuur		22.104
c. Installaties, machines en uitrusting	17.880	24.165
d. Meubilair, kantooruitrusting en rollend materieel	14.373	1861.214
e. Leasing en soortgelijke rechten	1780.293	52.500
f. Erfgoed	52.500	8698.838
2. Bedrijfsmatige materiële vaste activa	8511.372	4492.363
a. Terreinen en gebouwen	4503.978	153.521
b. Installaties, machines en uitrusting	151.034	40.950
c. Meubilair, kantooruitrusting en rollend materieel	26.220	4012.004
d. Leasing en soortgelijke rechten	3830.140	1587.634
3. Overige materiële vaste activa	1587.634	1587.634
a. Terreinen en gebouwen	1587.634	
b. Roerende goederen		
D. Immateriële vaste activa		
TOTAAL ACTIVA	19215.711	18643.527

Schema J6: De Balans
Jaarrekening 2018

Geconsolideerd

PASSIVA	Boekjaar	Vorig boekjaar
I. Schulden	7089.498	7534.089
A. Schulden op korte termijn	1029.008	1107.821
1. Schulden uit ruiltransacties	681.735	786.634
a. Voorzieningen voor risico's en kosten	280.350	290.791
b. Financiële schulden		
c. Diverse schulden op korte termijn uit ruiltransacties	401.385	495.844
2. Schulden uit niet-ruiltransacties	40.987	9.670
3. Overlopende rekeningen van het passief	.940	16.921
4. Schulden op lange termijn die binnen het jaar vervallen	305.345	294.596
B. Schulden op lange termijn	6060.490	6426.268
1. Schulden uit ruiltransacties	5976.381	6278.118
a. Voorzieningen voor risico's en kosten	460.749	457.140
1. Pensioenen en soortgelijke verplichtingen	460.749	457.140
2. Overige risico's en kosten		
b. Financiële schulden	5515.632	5820.978
c. Diverse schulden op lange termijn uit ruiltransacties		
2. Schulden uit niet-ruiltransacties	84.108	148.150
II. Nettoactief	12126.214	11109.438
TOTAAL PASSIVA	19215.711	18643.527

Schema J6: De Balans

Jaarrekening 2018

ALGBEST : ALGEMEEN BESTUUR

ACTIVA	Boekjaar	Vorig boekjaar
I. Vlottende activa	-8008.463	-6608.149
A. Liquide middelen en geldbeleggingen	-8020.630	-6660.090
B. Vorderingen op korte termijn	12.167	51.256
1. Vorderingen uit ruiltransacties	.160	7.932
2. Vorderingen uit niet-ruiltransacties	12.006	43.324
C. Voorraden en bestellingen in uitvoering		.685
D. Overlopende rekeningen van het actief		.685
E. Vorderingen op lange termijn die binnen het jaar vervallen		
II. Vaste activa	173.217	185.963
A. Vorderingen op lange termijn		
1. Vorderingen uit ruiltransacties		
2. Vorderingen uit niet-ruiltransacties		
B. Financiële vaste activa	18.049	18.049
1. Extern verzelfstandigde agentschappen		
2. Intergemeentelijke samenwerkingsverbanden en soortgelijke entiteiten	.25	.25
3. Publiek-Private samenwerkingsverbanden		
4. OCMW-verenigingen		
5. Andere financiële vaste activa	18.024	18.024
C. Materiële vaste activa	155.168	167.914
1. Gemeenschapsgoederen	148.327	160.216
a. Terreinen en gebouwen	76.532	77.527
b. Wegen en overige infrastructuur		
c. Installaties, machines en uitrusting	13.414	15.415
d. Meubilair, kantooruitrusting en rollend materieel	14.273	23.054
e. Leasing en soortgelijke rechten	1.469	1.582
f. Erfgoed	42.638	42.638
2. Bedrijfsmatige materiële vaste activa	6.841	7.699
a. Terreinen en gebouwen	2.316	2.494
b. Installaties, machines en uitrusting	4.525	5.205
c. Meubilair, kantooruitrusting en rollend materieel		
d. Leasing en soortgelijke rechten		
3. Overige materiële vaste activa		
a. Terreinen en gebouwen		
b. Roerende goederen		
D. Immateriële vaste activa		
TOTAAL ACTIVA	-7835.246	-6422.186

Schema J6: De Balans

Jaarrekening 2018

ALGBEST : ALGEMEEN BESTUUR

PASSIVA	Boekjaar	Vorig boekjaar
I. Schulden	632.471	690.740
A. Schulden op korte termijn	174.027	235.905
1. Schulden uit ruiltransacties	174.027	234.028
a. Voorzieningen voor risico's en kosten	71.904	81.584
b. Financiële schulden		
c. Diverse schulden op korte termijn uit ruiltransacties	102.123	152.444
2. Schulden uit niet-ruiltransacties		1.877
3. Overlopende rekeningen van het passief		
4. Schulden op lange termijn die binnen het jaar vervallen		
B. Schulden op lange termijn	458.444	454.835
1. Schulden uit ruiltransacties	460.749	457.140
a. Voorzieningen voor risico's en kosten	460.749	457.140
1. Pensioenen en soortgelijke verplichtingen	460.749	457.140
2. Overige risico's en kosten		
b. Financiële schulden		
c. Diverse schulden op lange termijn uit ruiltransacties		
2. Schulden uit niet-ruiltransacties	-2.305	-2.305
II. Nettoactief	-8467.717	-7112.926
TOTAAL PASSIVA	-7835.246	-6422.186

Schema J6: De Balans
Jaarrekening 2018

ALGFIN : ALGEMENE FINANCIERING

ACTIVA	Boekjaar	Vorig boekjaar
I. Vlottende activa	18535.804	16432.012
A. Liquide middelen en geldbeleggingen	18355.494	16336.851
B. Vorderingen op korte termijn	180.309	94.986
1. Vorderingen uit ruiltransacties		.0
2. Vorderingen uit niet-ruiltransacties	180.309	94.986
C. Voorraden en bestellingen in uitvoering		
D. Overlopende rekeningen van het actief		.175
E. Vorderingen op lange termijn die binnen het jaar vervallen		
II. Vaste activa		
A. Vorderingen op lange termijn		
1. Vorderingen uit ruiltransacties		
2. Vorderingen uit niet-ruiltransacties		
B. Financiële vaste activa		
1. Extern verzelfstandigde agentschappen		
2. Intergemeentelijke samenwerkingsverbanden en soortgelijke entiteiten		
3. Publiek-Private samenwerkingsverbanden		
4. OCMW-verenigingen		
5. Andere financiële vaste activa		
C. Materiële vaste activa		
1. Gemeenschapsgoederen		
a. Terreinen en gebouwen		
b. Wegen en overige infrastructuur		
c. Installaties, machines en uitrusting		
d. Meubilair, kantooruitrusting en rollend materieel		
e. Leasing en soortgelijke rechten		
f. Erfgoed		
2. Bedrijfsmatige materiële vaste activa		
a. Terreinen en gebouwen		
b. Installaties, machines en uitrusting		
c. Meubilair, kantooruitrusting en rollend materieel		
d. Leasing en soortgelijke rechten		
3. Overige materiële vaste activa		
a. Terreinen en gebouwen		
b. Roerende goederen		
D. Immateriële vaste activa		
TOTAAL ACTIVA	18535.804	16432.012

Schema J6: De Balans
Jaarrekening 2018

ALGIN : ALGEMENE FINANCIERING

PASSIVA	Boekjaar	Vorig boekjaar
I. Schulden	6008.245	6299.494
A. Schulden op korte termijn	415.982	401.151
1. Schulden uit ruiltransacties	110.638	106.557
a. Voorzieningen voor risico's en kosten		
b. Financiële schulden		
c. Diverse schulden op korte termijn uit ruiltransacties	110.638	106.557
2. Schulden uit niet-ruiltransacties	-1	-1
3. Overlopende rekeningen van het passief		
4. Schulden op lange termijn die binnen het jaar vervallen	305.345	294.596
B. Schulden op lange termijn	5592.263	5898.343
1. Schulden uit ruiltransacties	5515.632	5820.978
a. Voorzieningen voor risico's en kosten		
1. Pensioenen en soortgelijke verplichtingen		
2. Overige risico's en kosten		
b. Financiële schulden	5515.632	5820.978
c. Diverse schulden op lange termijn uit ruiltransacties		
2. Schulden uit niet-ruiltransacties	76.630	77.365
II. Nettoactief	12527.559	10132.518
TOTAAL PASSIVA	18535.804	16432.012

Schema J6: De Balans

Jaarrekening 2018

RESOUDEREN : RESIDENTIELE OUDERENZORG

ACTIVA	Boekjaar	Vorig boekjaar
I. Vlottende activa	-691.633	-1353.034
A. Liquide middelen en geldbeleggingen	-1605.357	-2200.802
B. Vorderingen op korte termijn	864.685	784.299
1. Vorderingen uit ruiltransacties	639.935	618.854
2. Vorderingen uit niet-ruiltransacties	224.750	165.445
C. Voorraden en bestellingen in uitvoering		14.431
D. Overlopende rekeningen van het actief		49.038
E. Vorderingen op lange termijn die binnen het jaar vervallen	49.038	49.038
II. Vaste activa	10581.689	10809.843
A. Vorderingen op lange termijn	588.462	637.500
1. Vorderingen uit ruiltransacties		
2. Vorderingen uit niet-ruiltransacties	588.462	637.500
B. Financiële vaste activa		
1. Extern verzelfstandigde agentschappen		
2. Intergemeentelijke samenwerkingsverbanden en soortgelijke entiteiten		
3. Publiek-Private samenwerkingsverbanden		
4. OCMW-verenigingen		
5. Andere financiële vaste activa		
C. Materiële vaste activa	9993.227	10172.343
1. Gemeenschapsgoederen	79.023	83.071
a. Terreinen en gebouwen	42.995	44.402
b. Wegen en overige infrastructuur		
c. Installaties, machines en uitrusting	3.174	4.750
d. Meubilair, kantooruitrusting en rollend materieel		
e. Leasing en soortgelijke rechten	24.492	25.557
f. Erfgoed	8.362	8.362
2. Bedrijfsmatige materiële vaste activa	8326.570	8501.637
a. Terreinen en gebouwen	4439.603	4433.500
b. Installaties, machines en uitrusting	144.067	145.134
c. Meubilair, kantooruitrusting en rollend materieel	5.173	7.468
d. Leasing en soortgelijke rechten	3737.727	3915.536
3. Overige materiële vaste activa	1587.634	1587.634
a. Terreinen en gebouwen	1587.634	1587.634
b. Roerende goederen		
D. Immateriële vaste activa		
TOTAAL ACTIVA	9890.056	9456.809

Schema J6: De Balans
Jaarrekening 2018

RESOUDEREN : RESIDENTIELE OUDERENZORG

PASSIVA	Boekjaar	Vorig boekjaar
I. Schulden	209.905	229.686
A. Schulden op korte termijn	215.425	235.206
1. Schulden uit ruiltransacties	205.596	223.050
a. Voorzieningen voor risico's en kosten	54.518	43.625
b. Financiële schulden		
c. Diverse schulden op korte termijn uit ruiltransacties	151.078	179.425
2. Schulden uit niet-ruiltransacties	9.830	.756
3. Overlopende rekeningen van het passief		11.400
4. Schulden op lange termijn die binnen het jaar vervallen		
B. Schulden op lange termijn	-5.520	-5.520
1. Schulden uit ruiltransacties		
a. Voorzieningen voor risico's en kosten		
1. Pensioenen en soortgelijke verplichtingen		
2. Overige risico's en kosten		
b. Financiële schulden		
c. Diverse schulden op lange termijn uit ruiltransacties		
2. Schulden uit niet-ruiltransacties	-5.520	-5.520
II. Nettoactief	9680.150	9227.124
TOTAAL PASSIVA	9890.056	9456.809

Schema J6: De Balans

Jaarrekening 2018

SOCDIENST : SOCIALE DIENST

ACTIVA	Boekjaar	Vorig boekjaar
I. Vlottende activa	-1759.437	-1435.226
A. Liquide middelen en geldbeleggingen	-1864.824	-1571.624
B. Vorderingen op korte termijn	105.388	135.583
1. Vorderingen uit ruiltransacties	9.156	9.408
2. Vorderingen uit niet-ruiltransacties	96.232	126.175
C. Voorraden en bestellingen in uitvoering		
D. Overlopende rekeningen van het actief		.815
E. Vorderingen op lange termijn die binnen het jaar vervallen		
II. Vaste activa	732.780	783.248
A. Vorderingen op lange termijn		
1. Vorderingen uit ruiltransacties		
2. Vorderingen uit niet-ruiltransacties		
B. Financiële vaste activa	9.636	9.636
1. Extern verzelfstandigde agentschappen		
2. Intergemeentelijke samenwerkingsverbanden en soortgelijke entiteiten		
3. Publiek-Private samenwerkingsverbanden		
4. OCMW-verenigingen	8.914	8.914
5. Andere financiële vaste activa	.723	.723
C. Materiële vaste activa	723.143	773.611
1. Gemeenschapsgoederen	683.583	729.820
a. Terreinen en gebouwen	683.483	728.710
b. Wegen en overige infrastructuur		
c. Installaties, machines en uitrusting		
d. Meubilair, kantooruitrusting en rollend materieel	.100	1.111
e. Leasing en soortgelijke rechten		
f. Erfgoed		
2. Bedrijfsmatige materiële vaste activa	39.560	43.791
a. Terreinen en gebouwen	35.732	39.325
b. Installaties, machines en uitrusting	2.407	2.808
c. Meubilair, kantooruitrusting en rollend materieel	1.421	1.658
d. Leasing en soortgelijke rechten		
3. Overige materiële vaste activa		
a. Terreinen en gebouwen		
b. Roerende goederen		
D. Immateriële vaste activa		
TOTAAL ACTIVA	-1026.657	-651.978

Schema J6: De Balans
Jaarrekening 2018

SOCDIENST : SOCIALE DIENST

PASSIVA	Boekjaar	Vorig boekjaar
I. Schulden	174.993	233.135
A. Schulden op korte termijn	159.690	154.525
1. Schulden uit ruiltransacties	132.564	146.983
a. Voorzieningen voor risico's en kosten	117.897	125.185
b. Financiële schulden		
c. Diverse schulden op korte termijn uit ruiltransacties	14.667	21.799
2. Schulden uit niet-ruiltransacties	27.126	5.045
3. Overlopende rekeningen van het passief		2.496
4. Schulden op lange termijn die binnen het jaar vervallen		
B. Schulden op lange termijn	15.303	78.610
1. Schulden uit ruiltransacties		
a. Voorzieningen voor risico's en kosten		
1. Pensioenen en soortgelijke verplichtingen		
2. Overige risico's en kosten		
b. Financiële schulden		
c. Diverse schulden op lange termijn uit ruiltransacties		
2. Schulden uit niet-ruiltransacties	15.303	78.610
II. Nettoactief	-1201.650	-885.113
TOTAAL PASSIVA	-1026.657	-651.978

ACTIVA	Boekjaar	Vorig boekjaar
I. Vlottende activa	-2265.295	-2176.541
A. Liquide middelen en geldbeleggingen	-2381.191	-2234.042
B. Vorderingen op korte termijn	115.896	57.153
1. Vorderingen uit ruiltransacties	71.137	21.052
2. Vorderingen uit niet-ruiltransacties	44.758	36.100
C. Voorraden en bestellingen in uitvoering		
D. Overlopende rekeningen van het actief		.349
E. Vorderingen op lange termijn die binnen het jaar vervallen		
II. Vaste activa	1917.051	2005.411
A. Vorderingen op lange termijn		
1. Vorderingen uit ruiltransacties		
2. Vorderingen uit niet-ruiltransacties		
B. Financiële vaste activa		
1. Extern verzelfstandigde agentschappen		
2. Intergemeentelijke samenwerkingsverbanden en soortgelijke entiteiten		
3. Publiek-Private samenwerkingsverbanden		
4. OCMW-verenigingen		
5. Andere financiële vaste activa		
C. Materiële vaste activa	1917.051	2005.411
1. Gemeenschapsgoederen	1778.649	1859.700
a. Terreinen en gebouwen	21.525	22.187
b. Wegen en overige infrastructuur		
c. Installaties, machines en uitrusting	1.292	1.939
d. Meubilair, kantooruitrusting en rollend materieel		
e. Leasing en soortgelijke rechten	1754.332	1834.074
f. Erfgoed	1.500	1.500
2. Bedrijfsmatige materiële vaste activa	138.402	145.711
a. Terreinen en gebouwen	26.328	17.044
b. Installaties, machines en uitrusting	.35	.374
c. Meubilair, kantooruitrusting en rollend materieel	19.625	31.824
d. Leasing en soortgelijke rechten	92.413	96.469
3. Overige materiële vaste activa		
a. Terreinen en gebouwen		
b. Roerende goederen		
D. Immateriële vaste activa		
TOTAAL ACTIVA	-348.244	-171.130

PASSIVA	Boekjaar	Vorig boekjaar
I. Schulden	63.883	81.034
A. Schulden op korte termijn	63.883	81.034
1. Schulden uit ruiltransacties	58.910	76.017
a. Voorzieningen voor risico's en kosten	36.030	40.397
b. Financiële schulden		
c. Diverse schulden op korte termijn uit ruiltransacties	22.880	35.619
2. Schulden uit niet-ruiltransacties	4.033	3.870
3. Overlopende rekeningen van het passief	.940	1.148
4. Schulden op lange termijn die binnen het jaar vervallen		
B. Schulden op lange termijn		
1. Schulden uit ruiltransacties		
a. Voorzieningen voor risico's en kosten		
1. Pensioenen en soortgelijke verplichtingen		
2. Overige risico's en kosten		
b. Financiële schulden		
c. Diverse schulden op lange termijn uit ruiltransacties		
2. Schulden uit niet-ruiltransacties		
II. Nettoactief	-412.128	-252.164
TOTAAL PASSIVA	-348.244	-171.130

Schema J7: De staat van opbrengsten en kosten
Jaarrekening 2018

Geconsolideerd

	Boekjaar	Vorig boekjaar
I. Kosten	6442.186	6693.447
A. Operationele kosten	6217.860	6459.362
1. Goederen en diensten	1169.134	1142.230
2. Bezoldigingen, sociale lasten en pensioenen	4214.539	4304.078
3. Afschrijvingen, waardeverminderingen en voorzieningen	515.862	640.345
4. Specifieke kosten sociale dienst OCMW	293.878	297.640
5. Toegestane werkingsubsidies	13.591	67.193
6. Andere operationele kosten	10.855	7.877
B. Financiële kosten	224.327	234.086
C. Uitzonderlijke kosten		
1. Minderwaarden bij de realisatie van vaste activa		
2. Toegestane investeringssubsidies		
II. Opbrengsten	7560.391	7507.449
A. Operationele opbrengsten	7281.644	7240.200
1. Opbrengsten uit de werking	3762.380	3648.098
2. Fiscale opbrengsten en boetes		
3. Werkingsubsidies	3467.894	3512.300
a. algemene werkingssubsidies	2329.873	2342.969
b. Specifieke werkingssubsidies	1138.021	1169.331
4. Recuperatie specifieke kosten sociale dienst OCMW	8.487	17.537
5. Andere operationele opbrengsten	42.883	62.266
B. Financiële opbrengsten	278.432	267.098
C. Uitzonderlijke opbrengsten	.315	.150
III. Overschot/Tekort van het boekjaar	1118.204	814.001
A. Operationeel overschof/tekort	1063.784	780.839
B. Financieel overschof/tekort	54.105	33.012
C. Uitzonderlijk overschof/tekort	.315	.150
IV. Verwerking van het overschof of tekort van het boekjaar	1118.204	814.001
A. Rechthebbenden uit het overschof van het boekjaar		
B. Tussenkost door derden in het tekort van het boekjaar		
C. Over te dragen overschof of tekort van het boekjaar	1118.204	814.001

Schema J7: De staat van opbrengsten en kosten
Jaarrekening 2018

ALGBEST : ALGEMEEN BESTUUR

	Boekjaar	Vorig boekjaar
I. Kosten	1363.861	1445.563
A. Operationele kosten	1363.861	1445.563
1. Goederen en diensten	341.630	333.638
2. Bezoldigingen, sociale lasten en pensioenen	994.354	1026.769
3. Afschrijvingen, waardeverminderingen en voorzieningen	8.568	95.284
4. Specifieke kosten sociale dienst OCMW		
5. Toegestane werkingsubsidies	19.308	-10.128
6. Andere operationele kosten		
B. Financiële kosten		
C. Uitzonderlijke kosten		
1. Minderwaarden bij de realisatie van vaste activa		
2. Toegestane investeringssubsidies		
II. Opbrengsten	13.405	32.518
A. Operationele opbrengsten	9.069	27.598
1. Opbrengsten uit de werking		
2. Fiscale opbrengsten en boetes		
3. Werkingsubsidies	1.972	13.248
<i>a. algemene werkingssubsidies</i>		
<i>b. Specifieke werkingssubsidies</i>	1.972	13.248
4. Recuperatie specifieke kosten sociale dienst OCMW		
5. Andere operationele opbrengsten	7.098	14.351
B. Financiële opbrengsten	4.336	4.920
C. Uitzonderlijke opbrengsten		
III. Overschot/Tekort van het boekjaar	-1350.456	-1413.045
A. Operationeel overschot/tekort	-1354.791	-1417.965
B. Financieel overschot/tekort	4.336	4.920
C. Uitzonderlijk overschot/tekort		
IV. Verwerking van het overschot of tekort van het boekjaar	-1350.456	-1413.045
A. Rechthebbenden uit het overschot van het boekjaar		
B. Tussenkost door derden in het tekort van het boekjaar		
C. Over te dragen overschot of tekort van het boekjaar	-1350.456	-1413.045

Schema J7: De staat van opbrengsten en kosten
Jaarrekening 2018

ALGFIN : ALGEMENE FINANCIERING

	Boekjaar	Vorig boekjaar
I. Kosten	235.182	241.271
A. Operationele kosten	10.855	7.185
1. Goederen en diensten		
2. Bezoldigingen, sociale lasten en pensioenen		
3. Afschrijvingen, waardeverminderingen en voorzieningen		.0
4. Specifieke kosten sociale dienst OCMW		
5. Toegestane werkingsubsidies		
6. Andere operationele kosten	10.855	7.186
B. Financiële kosten	224.327	234.086
C. Uitzonderlijke kosten		
1. Minderwaarden bij de realisatie van vaste activa		
2. Toegestane investeringssubsidies		
II. Opbrengsten	2538.521	2536.987
A. Operationele opbrengsten	2465.259	2478.286
1. Opbrengsten uit de werking		
2. Fiscale opbrengsten en boetes		
3. Werkingssubsidies	2465.139	2478.235
a. algemene werkingssubsidies	2329.873	2342.969
b. Specifieke werkingssubsidies	135.266	135.266
4. Recuperatie specifieke kosten sociale dienst OCMW		
5. Andere operationele opbrengsten	.119	.51
B. Financiële opbrengsten	73.262	58.701
C. Uitzonderlijke opbrengsten		
III. Overschot/Tekort van het boekjaar	2303.339	2295.716
A. Operationeel overschot/tekort	2454.404	2471.101
B. Financieel overschot/tekort	-151.065	-175.385
C. Uitzonderlijk overschot/tekort		
IV. Verwerking van het overschot of tekort van het boekjaar	2303.339	2295.716
A. Rechthebbenden uit het overschot van het boekjaar		
B. Tussenkost door derden in het tekort van het boekjaar		
C. Over te dragen overschot of tekort van het boekjaar	2303.339	2295.716

Schema J7: De staat van opbrengsten en kosten
Jaarrekening 2018
RESOUDEREN : RESIDENTIELE OUDERENZORG

	Boekjaar	Vorig boekjaar
I. Kosten	3233.964	3087.626
A. Operationele kosten	3233.964	3087.626
1. Goederen en diensten	583.096	531.481
2. Bezoldigingen, sociale lasten en pensioenen	2279.918	2189.416
3. Afschrijvingen, waardeverminderingen en voorzieningen	370.949	366.729
4. Specifieke kosten sociale dienst OCMW		
5. Toegestane werkingsubsidies		
6. Andere operationele kosten		
B. Financiële kosten		
C. Uitzonderlijke kosten		
1. Minderwaarden bij de realisatie van vaste activa		
2. Toegestane investeringssubsidies		
II. Opbrengsten	3809.686	3632.622
A. Operationele opbrengsten	3686.675	3509.926
1. Opbrengsten uit de werking	3347.913	3219.464
2. Fiscale opbrengsten en boetes		
3. Werkingsubsidies	310.052	252.071
a. algemene werkingssubsidies		
b. Specifieke werkingssubsidies	310.052	252.071
4. Recuperatie specifieke kosten sociale dienst OCMW		
5. Andere operationele opbrengsten	28.710	38.391
B. Financiële opbrengsten	122.696	122.696
C. Uitzonderlijke opbrengsten	.315	
III. Overschot/Tekort van het boekjaar	575.723	544.995
A. Operationeel overschot/tekort	452.712	422.300
B. Financieel overschot/tekort	122.696	122.696
C. Uitzonderlijk overschot/tekort	.315	
IV. Verwerking van het overschot of tekort van het boekjaar	575.723	544.995
A. Rechthebbenden uit het overschot van het boekjaar		
B. Tussenkost door derden in het tekort van het boekjaar		
C. Over te dragen overschot of tekort van het boekjaar	575.723	544.995

Schema J7: De staat van opbrengsten en kosten
Jaarrekening 2018

SOCDIENST : SOCIALE DIENST

	Boekjaar	Vorig boekjaar
I. Kosten	826.581	962.023
A. Operationele kosten	826.581	962.023
1. Goederen en diensten	59.610	81.302
2. Bezoldigingen, sociale lasten en pensioenen	451.621	493.420
3. Afschrijvingen, waardeverminderingen en voorzieningen	40.999	72.149
4. Specifieke kosten sociale dienst OCMW	278.878	282.400
5. Toegestane werkingsubsidies	-4.528	32.160
6. Andere operationele kosten		.591
B. Financiële kosten		
C. Uitzonderlijke kosten		
1. Minderwaarden bij de realisatie van vaste activa		
2. Toegestane investeringssubsidies		
II. Opbrengsten	552.607	602.989
A. Operationele opbrengsten	510.044	558.990
1. Opbrengsten uit de werking	23.655	31.933
2. Fiscale opbrengsten en boetes		
3. Werkingsubsidies	475.028	503.624
<i>a. algemene werkingsubsidies</i>		
<i>b. Specifieke werkingsubsidies</i>	475.028	503.624
4. Recuperatie specifieke kosten sociale dienst OCMW	8.487	17.537
5. Andere operationele opbrengsten	2.874	5.895
B. Financiële opbrengsten	42.563	43.849
C. Uitzonderlijke opbrengsten		.150
III. Overschot/Tekort van het boekjaar	-273.974	-359.034
A. Operationeel overschot/tekort	-316.537	-403.033
B. Financieel overschot/tekort	42.563	43.849
C. Uitzonderlijk overschot/tekort		.150
IV. Verwerking van het overschot of tekort van het boekjaar	-273.974	-359.034
A. Rechthebbenden uit het overschot van het boekjaar		
B. Tussenkost door derden in het tekort van het boekjaar		
C. Over te dragen overschot of tekort van het boekjaar	-273.974	-359.034

Schema J7: De staat van opbrengsten en kosten
THUISZORG : THUISZORG

Jaarrekening 2018

	Boekjaar	Vorig boekjaar
I. Kosten	782.599	956.964
A. Operationele kosten	782.599	956.964
1. Goederen en diensten	184.797	195.809
2. Bezoldigingen, sociale lasten en pensioenen	488.646	594.472
3. Afschrijvingen, waardeverminderingen en voorzieningen	95.345	106.183
4. Specifieke kosten sociale dienst OCMW	15.000	15.240
5. Toegestane werkingsubsidies	-1.189	45.160
6. Andere operationele kosten		.100
B. Financiële kosten		
C. Uitzonderlijke kosten		
1. Minderwaarden bij de realisatie van vaste activa		
2. Toegestane investeringssubsidies		
II. Opbrengsten	646.172	702.333
A. Operationele opbrengsten	610.596	665.400
1. Opbrengsten uit de werking	390.813	396.701
2. Fiscale opbrengsten en boetes		
3. Werkingssubsidies	215.702	265.122
a. algemene werkingssubsidies		
b. Specifieke werkingssubsidies	215.702	265.122
4. Recuperatie specifieke kosten sociale dienst OCMW		
5. Andere operationele opbrengsten	4.081	3.578
B. Financiële opbrengsten	35.575	36.933
C. Uitzonderlijke opbrengsten		
III. Overschot/Tekort van het boekjaar	-136.428	-254.631
A. Operationeel overschot/tekort	-172.003	-291.564
B. Financieel overschot/tekort	35.575	36.933
C. Uitzonderlijk overschot/tekort		
IV. Verwerking van het overschot of tekort van het boekjaar	-136.428	-254.631
A. Rechthebbenden uit het overschot van het boekjaar		
B. Tussenkost door derden in het tekort van het boekjaar		
C. Over te dragen overschot of tekort van het boekjaar	-136.428	-254.631

Toelichting bij de financiële nota

- B-RE** Verklaring materiële verschillen tussen budget en rekening (exploitatie)
- TJ1** Exploitatierekening per BDOM
- TJ2** Evolutie van de exploitatierekening
- TJ3** Investeringsverrichtingen per BDOM
- B-RI** Verklaring materiële verschillen tussen budget en rekening (investerings)
- TJ4** Evolutie van de investeringsverrichtingen
- TJ5** Stand kredieten per investeringsenveloppe
- TJ6** Evolutie van de liquiditeitenrekening
- S** Overzicht per beleidsveld van de toegestane werkings- en investeringssubsidies

MATERIËLE VERSCHILLEN TUSSEN BUDGET EN REKENING - EXPLOITATIE

UITGAVEN	Code	BOEKJAAR 2018	BUDGET 2018	VERSCHIL	VERKLARING
BELEIDSVELD					
0900 Sociale bijstand	6480	168.681	264.834	-96.153	
0943 Gezins hulp	649	-1.189	40.000	-41.189	
0953 Woon- en zorgcentra	6201	460.483	500.000	-39.517	
0953 Woon- en zorgcentra	6211	185.919	215.000	-29.081	
0119 Overige algemene diensten	613	41.312	61.755	-20.443	
0900 Sociale bijstand	6481	22.756	42.307	-19.551	
0953 Woon- en zorgcentra	613	41.003	58.882	-17.878	
0900 Sociale bijstand	6482	42.256	59.480	-17.224	
0946 Thuisbezorgde maaltijden	604	89.056	102.000	-12.944	
0904 Activering van tewerkstelling	6205	137.779	150.243	-12.464	
0948 Poetsdienst	6202	123.135	135.000	-11.865	
0119 Overige algemene diensten	6219	-54.984	-43.987	-10.997	
0953 Woon- en zorgcentra	6111	14.151	25.000	-10.849	
0905 Dienst voor juridische informatie en advies	615	1.966	12.000	-10.034	
0950 Ouderwoningen	6111	11.838	20.889	-9.052	
0119 Overige algemene diensten	604	20.531	28.820	-8.289	
0953 Woon- en zorgcentra	6110	36.448	43.000	-6.552	
0953 Woon- en zorgcentra	623	72.904	79.438	-6.534	
0952 Assistentiewoningen	6219	-10.898	-16.643	5.745	
0953 Woon- en zorgcentra	614	28.218	33.702	-5.483	
0951 Dienstcentra	616	11.524	17.000	-5.476	
0900 Sociale bijstand	6202	126.664	132.000	-5.336	
0903 Lokale opvanginitiatieven voor asielzoekers	6111	857	6.000	-5.143	
0953 Woon- en zorgcentra	6202	1.264.931	1.270.000	-5.069	

MATERIELE VERSCHILLEN TUSSEN BUDGET EN REKENING - EXPLOITATIE

ONTVANGSTEN	Code	BOEKJAAR 2018	BUDGET 2018	VERSCHIL	VERKLARING
BELEIDSVELD					
0900 Sociale bijstand	7405	199.171	299.502	-100.331	
0953 Woon- en zorgcentra	704	1.470.393	1.405.119	65.274	
0953 Woon- en zorgcentra	745	24.511	68.860	-44.349	
0903 Lokale opvanginitiatieven voor asielzoekers	7405	133.612	174.500	-40.888	
0904 Activering van tewerkstelling	7405	115.340	154.987	-39.647	
0953 Woon- en zorgcentra	7405	310.052	289.448	20.604	
0952 Assistentiewoningen	700	498.413	481.770	16.643	
0946 Thuisbezorgde maaltijden	701	118.866	135.000	-16.134	
0930 Sociale huisvesting	700	17.614	29.322	-11.708	
0090 Overige algemene financiering	7404	15.575	4.905	10.670	
0900 Sociale bijstand	7481	6.238	15.366	-9.128	
0119 Overige algemene diensten	745	2.796	11.511	-8.715	
0943 Gezins hulp	7405	144.163	136.818	7.344	
0943 Gezins hulp	700	28.777	22.634	6.143	
0948 Poetsdienst	7405	34.711	39.933	-5.222	

MATERIËLE VERSCHILLEN TUSSEN BUDGET EN REKENING - INVESTERINGEN

UITGAVEN	Code	BOEKJAAR 2018	BUDGET 2018	VERSCHIL	VERKLARING
BELEIDSVELD					
0950 Ouderenwoningen	2291-0	99.539	1.577.769	-1.478.231	
0953 Woon- en zorgcentra	2291-0	35.375	221.509	-186.134	
0900 Sociale bijstand	221-0		160.827	-160.827	
0119 Overige algemene diensten	221-0		36.882	-36.882	
0946 Thuisbezorgde maaltijden	247-0		23.000	-23.000	
0953 Woon- en zorgcentra	235-0	27.318	49.816	-22.497	
0119 Overige algemene diensten	250-0		19.105	-19.105	
0951 Dienstencentra	253-0		15.000	-15.000	
0953 Woon- en zorgcentra	245-0		12.900	-12.900	

MATERIËLE VERSCHILLEN TUSSEN BUDGET EN REKENING - INVESTERINGEN

ONTVANGSTEN	Code	BOEKJAAR 2018	BUDGET 2018	VERSCHIL	VERKLARING
BELEIDSVELD					
0950 Ouderenwoningen	150-0		524.311	-524.311	
0010 Algemene overdrachten tussen de verschillende bestuurlijke niveaus	150-0	156.451	446.029	-289.578	
0903 Lokale opvanginitiatieven voor asielzoekers	180	-63.307	-46.726	-16.581	
0953 Woon- en zorgcentra	150-0		9.433	-9.433	

Schema Tj1: Exploitatierkening per beleidsdom Jaarrekening 2018

	Code	Totaal	Algemene financiering	Beleidsdomein ALGBEST	Beleidsdomein RESOUDEREN	Beleidsdomein SOCDIENST	Beleidsdomein THUISZORG
I. Uitgaven		5926.240	235.007	1356.485	2859.984	787.263	687.503
<i>A. Operationele Uitgaven</i>		<i>5702.089</i>	<i>10.855</i>	<i>1356.485</i>	<i>2859.984</i>	<i>787.263</i>	<i>687.503</i>
1. Goederen en diensten	60/1	1169.225		342.823	580.065	61.292	185.046
2. Bezoldigingen, sociale lasten en pensioenen	62	4214.539		994.354	2279.918	451.621	488.646
3. Specifieke kosten sociale dienst OCMW	648	293.878				278.878	15.000
4. Toegestane werkingssubsidies	649	13.591		19.308		-4.528	-1.189
5. Andere operationele uitgaven	640/7	10.855	10.855				
<i>B. Financiële uitgaven</i>	65	<i>224.152</i>	<i>224.152</i>				
<i>C. Rechthebbenden uit het overschot van het boekjaar</i>	694	<i>224.152</i>					
II. Ontvangsten		7289.813	2473.038	9.069	3686.675	510.044	610.986
<i>A. Operationele ontvangsten</i>		<i>7282.034</i>	<i>2465.259</i>	<i>9.069</i>	<i>3686.675</i>	<i>510.044</i>	<i>610.986</i>
1. Ontvangsten uit de werking	70	3762.770			3347.913	23.655	391.203
2. Fiscale ontvangsten en boetes	73						
3. Werkingssubsidies	740	3467.894	2465.139	1.972	310.052	475.028	215.702
4. Recuperatie specifieke kosten OCMW	748	8.487				8.487	
5. Andere operationele ontvangsten	741/7	42.883	.119	7.098	28.710	2.874	4.081
<i>B. Financiële ontvangsten</i>	75	<i>7.779</i>	<i>7.779</i>				
<i>C. Tussenkomen door derden in het tekort van het boekjaar</i>	794						
III. Saldo		1363.573	2238.031	-1347.415	826.692	-277.219	-76.516

Fin nota Jaarrekening 2018
Afdrukdatum : 31/05/2019
VolgNr Alg Jnl 2018/9/196

CAROLINE DE RIDDER:Mevr. Caroline DE RIDDER
DIRK LUPPENS:Mr. DIRK LUPPENS
VolgNr Budg Jnl 2018/38751

O.C.M.W. MEISE
Godshuisstraat 33
NIS-code23050

Schema T.J2: Evolutie van de exploitatierekening
Geconsolideerd

Jaarrekening 2018

	Code	Jaarrekening 2018	Jaarrekening 2017	Jaarrekening 2016
I. Uitgaven		5926.240	6056.222	5986.268
<i>A. Operationele Uitgaven</i>				
1. Goederen en diensten	60/1	5702.089	5821.961	5741.836
2. Bezoldigingen, sociale lasten en pensioenen	62	1169.225	1145.174	1144.577
3. Specifieke kosten sociale dienst OCMW	648	4214.539	4304.078	4154.828
4. Toegestane werkingssubsidies	649	293.878	297.640	373.161
5. Andere operationele uitgaven	640/7	13.591	67.193	62.486
		10.855	7.877	6.783
<i>B. Financiële uitgaven</i>	65	224.152	234.261	244.432
<i>C. Rechthebbenden uit het overschot van het boekjaar</i>	694			
II. Ontvangsten		7289.813	7246.705	7005.297
<i>A. Operationele ontvangsten</i>				
1. Ontvangsten uit de werking	70	7282.034	7240.750	7000.369
2. Fiscale ontvangsten en boetes		3762.770	3648.648	3546.655
a. Aanvullende belastingen				
- Opcentiemen op de onroerende voorheffing	7300			
- Aanvullende belasting op de personenbelasting	7301			
- Andere aanvullende belasting	7302/9			
- Andere belastingen	731/9			
b. Werkingssubsidies		3467.894	3512.300	3366.286
a. Algemene werkingssubsidies		2329.873	2342.969	2291.717
- Gemeente- of provinciefonds	7400	227.334	220.553	210.917
- Gemeentelijke of provinciale bijdrage	7401	2086.964	2122.416	2080.800
- Andere algemene werkingssubsidies	7402/4	15.575	1169.331	1074.569
b. Specifieke werkingssubsidies	7405/9	1138.021	17.537	21.888
4. Recuperatie specifieke kosten sociale dienst OCMW	748	8.487	62.266	65.540
5. Andere operationele ontvangsten	741/7	42.883		
<i>B. Financiële ontvangsten</i>	75	7.779	5.954	4.928
<i>C. Tussenkomenst door derden in het tekort van het boekjaar</i>	794			
III. Saldo		1363.573	1190.483	1019.028

Schema T J2: Evolutie van de exploitatierkening
ALGBEST : ALGEMEEN BESTUUR

Jaarrekening 2018

	Code	Jaarrekening 2018	Jaarrekening 2017	Jaarrekening 2016
I. Uitgaven		1356.485	1350.239	1311.001
<i>A. Operationele uitgaven</i>				
1. Goederen en diensten	60/1	1356.485	1350.239	1311.001
2. Bezoldigingen, sociale lasten en pensioenen	62	342.823	333.598	344.407
3. Specifieke kosten sociale dienst OCMW	648	994.354	1026.769	974.270
4. Toegestane werkingssubsidies	649	19.308	-10.128	-7.676
5. Andere operationele uitgaven	640/7			
<i>B. Financiële uitgaven</i>	65			
<i>C. Rechthebbenden uit het overschot van het boekjaar</i>	694			
II. Ontvangsten		9.069	27.598	15.883
<i>A. Operationele ontvangsten</i>				
1. Ontvangsten uit de werking	70	9.069	27.598	15.883
2. Fiscale ontvangsten en boetes				
a. Aanvullende belastingen	7300			
- Opcentiemen op de onroerende voorheffing	7301			
- Aanvullende belasting op de personenbelasting	7302/9			
- Andere aanvullende belasting	731/9			
b. Andere belastingen				
3. Werkingssubsidies		1.972	13.248	1.629
a. Algemene werkingssubsidies				
- Gemeente- of provinciefonds	7400			
- Gemeentelijke of provinciale bijdrage	7401			
- Andere algemene werkingssubsidies	7402/4			
b. Specifieke werkingssubsidies	7405/9	1.972	13.248	1.629
4. Recuperatie specifieke kosten sociale dienst OCMW	748			
5. Andere operationele ontvangsten	741/7	7.098	14.351	14.254
<i>B. Financiële ontvangsten</i>	75			
<i>C. Tussenkomen door derden in het tekort van het boekjaar</i>	794			
III. Saldo		-1347.415	-1322.641	-1295.118

Schema T.J2: Evolutie van de exploitatierekening
ALGFIN : ALGEMENE FINANCIERING

Jaarrekening 2018

	Code	Jaarrekening 2018	Jaarrekening 2017	Jaarrekening 2016
I. Uitgaven		235.007	241.447	249.330
A. Operationele Uitgaven				
1. Goederen en diensten	60/1	10.855	7.186	4.897
2. Bezoldigingen, sociale lasten en pensioenen	62			-31
3. Specifieke kosten sociale dienst OCMW	648			
4. Toegestane werkingssubsidies	649	10.855	7.186	4.928
5. Andere operationele uitgaven	640/7			
B. Financiële uitgaven	65	224.152	234.261	244.432
C. Rechtenbepanden uit het overschot van het boekjaar	694			
II. Ontvangsten		2473.038	2484.241	2432.596
A. Operationele ontvangsten				
1. Ontvangsten uit de werking	70	2465.259	2478.286	2427.668
2. Fiscale ontvangsten en boetes				
a. Aanvullende belastingen				
- Opcentiemen op de ontoerende voorheffing	7300			
- Aanvullende belasting op de personenbelasting	7301			
- Andere aanvullende belasting	7302/9			
b. Andere belastingen	731/9			
3. Werkingssubsidies				
a. Algemene werkingssubsidies				
- Gemeente- of provinciefonds	7400	2465.139	2478.235	2426.983
- Gemeentelijke of provinciale bijdrage	7401	2329.873	2342.969	2291.717
- Andere algemene werkingssubsidies	7402/4	227.334	220.553	210.917
b. Specifieke werkingssubsidies	7405/9	2086.964	2122.416	2080.800
4. Recuperatie specifieke kosten sociale dienst OCMW				
- Recuperatie specifieke kosten sociale dienst OCMW	748	15.575	135.266	135.266
5. Andere operationele ontvangsten	741/7	.119	.51	.686
B. Financiële ontvangsten	75	7.779	5.954	4.928
C. Tussenkomen door derden in het tekort van het boekjaar	794			
III. Saldo		2238.031	2242.794	2183.266

**Schema TJ2: Evolutie van de exploitatierekening
RESOUDEREN : RESIDENTIELE OUDERENZORG**

Jaarrekening 2018

	Code	Jaarrekening 2018	Jaarrekening 2017	Jaarrekening 2016
I. Uitgaven		2859.984	2726.432	2611.211
A. Operationele Uitgaven		2859.984	2726.432	2611.211
1. Goederen en diensten	60/1	580.065	537.015	516.913
2. Bezoldigingen, sociale lasten en pensioenen	62	2279.918	2189.416	2093.914
3. Specifieke kosten sociale dienst OCMW	648			
4. Toegestane werkingssubsidies	649			
5. Andere operationele uitgaven	640/7			383
B. Financiële uitgaven	65			
C. Rechthebbenden uit het overschot van het boekjaar	694			
II. Ontvangsten		3686.675	3509.926	3370.070
A. Operationele ontvangsten		3686.675	3509.926	3370.070
1. Ontvangsten uit de werking	70	3347.913	3219.464	3071.137
2. Fiscale ontvangsten en boetes				
a. Aanvullende belastingen	7300			
- Opcentiemen op de onroerende voorheffing	7301			
- Aanvullende belasting op de personenbelasting	7302/9			
- Andere aanvullende belasting	731/9			
b. Andere belastingen		310.052	252.071	268.562
3. Werkingssubsidies				
a. Algemene werkingssubsidies	7400			
- Gemeente- of provinciefonds	7401			
- Gemeentelijke of provinciale bijdrage	7402/4			
- Andere algemene werkingssubsidies	7405/9	310.052	252.071	268.562
b. Specifieke werkingssubsidies	748			
4. Recuperatie specifieke kosten sociale dienst OCMW	741/7	28.710	38.391	30.370
5. Andere operationele ontvangsten				
B. Financiële ontvangsten	75			
C. Tussenkomenst door derden in het tekort van het boekjaar	794			
III. Saldo		826.692	783.494	758.859

Schema T.J2: Evolutie van de exploitatierekening
 SOCDIENST : SOCIALE DIENST

Jaarrekening 2018

	Code	Jaarrekening 2018	Jaarrekening 2017	Jaarrekening 2016
I. Uitgaven		787.263	887.571	867.675
<i>A. Operationele Uitgaven</i>		787.263	887.571	867.675
1. Goederen en diensten	60/1	61.292	78.999	64.862
2. Bezoldigingen, sociale lasten en pensioenen	62	451.621	493.420	417.914
3. Specifieke kosten sociale dienst OCMW	648	278.878	282.400	358.281
4. Toegestane werkingssubsidies	649	-4.528	32.160	26.612
5. Andere operationele uitgaven	640/7		.591	.5
<i>B. Financiële uitgaven</i>	65			
<i>C. Rechthebbenden uit het overschot van het boekjaar</i>	694			
II. Ontvangsten		510.044	558.990	535.550
<i>A. Operationele ontvangsten</i>		510.044	558.990	535.550
1. Ontvangsten uit de werking	70	23.655	31.933	28.991
2. Fiscale ontvangsten en boetes				
a. Aanvullende belastingen				
- Opcoentiemen op de onroerende voorheffing	7300			
- Aanvullende belasting op de personenbelasting	7301			
- Andere aanvullende belasting	7302/9			
b. Andere belastingen	731/9	475.028	503.624	469.988
3. Werkingssubsidies				
a. Algemene werkingssubsidies				
- Gemeente- of provinciefonds	7400			
- Gemeentelijke of provinciale bijdrage	7401			
- Andere algemene werkingssubsidies	7402/4	475.028	503.624	469.988
b. Specifieke werkingssubsidies	7405/9			
4. Recuperatie specifieke kosten sociale dienst OCMW	748	8.487	17.537	21.888
5. Andere operationele ontvangsten	741/7	2.874	5.895	14.682
<i>B. Financiële ontvangsten</i>	75			
<i>C. Tussenkomen door derden in het tekort van het boekjaar</i>	794			
III. Saldo		-277.219	-328.582	-332.125

Schema Tj2: Evolutie van de exploitatierekening
THUISZORG : THUISZORG

Jaarrekening 2018

	Code	Jaarrekening 2018	Jaarrekening 2017	Jaarrekening 2016
I. Uitgaven		687.503	850.533	947.053
<i>A. Operationele Uitgaven</i>		687.503	850.533	947.053
1. Goederen en diensten	60/1	185.046	195.561	218.426
2. Bezoldigingen, sociale lasten en pensioenen	62	488.646	594.472	668.731
3. Specifieke kosten sociale dienst OCMW	648	15.000	15.240	14.880
4. Toegestane werkingssubsidies	649	-1.189	45.160	43.550
5. Andere operationele uitgaven	640/7	.100	.100	1.466
<i>B. Financiële uitgaven</i>	65			
<i>C. Rechthebbenden uit het overschot van het boekjaar</i>	694			
II. Ontvangsten		610.986	665.950	651.198
<i>A. Operationele ontvangsten</i>		610.986	665.950	651.198
1. Ontvangsten uit de werking	70	391.203	397.251	446.527
2. Fiscale ontvangsten en boetes				
a. Aanvullende belastingen				
- Opcentiemen op de onroerende voorheffing	7300			
- Aanvullende belasting op de personenbelasting	7301			
- Andere aanvullende belasting	7302/9			
b. Andere belastingen	731/9	215.702	265.122	199.124
3. Werkingssubsidies				
a. Algemene werkingssubsidies				
- Gemeente- of provinciefonds	7400			
- Gemeentelijke of provinciale bijdrage	7401			
- Andere algemene werkingssubsidies	7402/4			
b. Specifieke werkingssubsidies	7405/9	215.702	265.122	199.124
4. Recuperatie specifieke kosten sociale dienst OCMW	748			
5. Andere operationele ontvangsten	741/7	4.081	3.578	5.548
<i>B. Financiële ontvangsten</i>	75			
<i>C. Tussenkomen door derden in het tekort van het boekjaar</i>	794			
III. Saldo		-76.516	-184.583	-295.855

DEEL 1: UITGAVEN	Code	Totaal	Algemene financiering	Beleidsdomein ALGBEST	Beleidsdomein RESOUDEREN	Beleidsdomein SOCDIENST	Beleidsdomein THUISZORG
I. Investerings in financiële vaste activa							
A. Extern verzelfstandigde agentschappen	280						
B. Intergemeentelijke samenwerkingsverbanden en soortgelijke entiteiten	281						
C. Publiek-Private Samenwerkingsverbanden	282						
D. OCMW-verenigingen	283						
E. Andere financiële vaste activa	284/8						
		192.417		1.707	176.166	2.505	12.039
II. Investerings in materiële vaste activa							
A. Gemeenschapsgoederen en bedrijfsmatige materiële vaste activa							
1. Terreinen en gebouwen	220/3-9	192.417		1.707	176.166	2.505	12.039
2. Wegen en overige infrastructuur	224/8	160.488			145.944	2.505	12.039
3. Roerende goederen	23/4	31.929		1.707	30.222		
4. Leasing en soortgelijke rechten	25						
5. Erfgoed	27						
B. Overige materiële vaste activa							
1. Onroerende goederen	260/4						
2. Roerende goederen	265/9						

Schema TJ3: Investeringsverrichtingen per beleidsdomein

Jaarrekening 2018

C. Vooruitbetalingen op investeringen in materiële vaste activa	2906							
III. Investerings in immateriële vaste activa	21							
IV. Toegestane investeringssubsidies	664							
TOTAAL UITGAVEN		192.417	1.707	176.166	2.505	12.039		

DEEL 2: ONTVANGSTEN	Code	Totaal	Algemene financiering	Beleidsdomein ALGBEST	Beleidsdomein RESOUDEREN	Beleidsdomein SOCDIENST	Beleidsdomein THUISZORG
I. Verkoop van financiële vaste activa							
A. Extern zelfstandigde agentschappen	280						
B. Intergemeentelijke samenwerkingsverbanden en soortgelijke entiteiten	281						
C. Publiek-Private Samenwerkingsverbanden	282						
D. OCMW-verenigingen	283						
E. Andere financiële vaste activa	284/8						
		.315			.315		
II. Verkoop van materiële vaste activa							
A. Gemeenschapsgoederen en bedrijfsmatige materiële vaste activa							
1. Terreinen en gebouwen	220/3-9						
2. Wegen en overige infrastructuur	224/8						
3. Roerende goederen	23/4						
4. Leasing en soortgelijke rechten	252						
5. Erfgoed	27						
		.315			.315		
B. Overige materiële vaste activa							
1. Onroerende goederen	260/4						
2. Roerende goederen	265/9						

Schema TJ3: Investeringsverrichtingen per beleidsdomein

Jaarrekening 2018

C. Ontvangen vooruitbetalingen op de verkoop van materiële vaste activa	176								
III. Verkoop van immateriële vaste activa	21								
	150-180								
IV. Investeringsubsidies en -schenkingen	4951/2	154.221	156.451	49.038	-63.307	12.039			
TOTAAL ONTVANGSTEN		154.536	156.451	49.353	-63.307	12.039			

Schema TJ4: Evolutie van de investeringsverrichtingen

Jaarrekening 2018

Geconsolideerd

DEEL 1: UITGAVEN	Code	Jaarrekening 2018	Jaarrekening 2017	Jaarrekening 2016
I. Investerings in financiële vaste activa			17.206	
A. Extern verzelfstandigde agentschappen	280			
B. Intergemeentelijke samenwerkingsverbanden en soortgelijke entiteiten	281			
C. Publiek-Private Samenwerkingsverbanden	282			
D. OCMW-verenigingen	283			
E. Andere financiële vaste activa	284/8		17.206	
II. Investerings in materiële vaste activa		192.417	173.964	393.582
A. Gemeenschapsgoederen en bedrijfsmatige materiële vaste activa		192.417	173.964	393.582
1. Terreinen en gebouwen	220/3-9	160.488	79.477	337.123
2. Wegen en ovenge infrastructuur	224/8			
3. Roerende goederen	23/4	31.929	92.792	56.460
4. Leasing en soortgelijke rechten	25		1.695	
5. Erfgoed	27			
B. Overige materiële vaste activa				
1. Onroerende goederen	260/4			
2. Roerende goederen	265/9			

Schema Tj4: Evolutie van de investeringsverrichtingen
Geconsolideerd

Jaarrekening 2018

C. Vooruitbetalingen op investeringen in materiële vaste activa	2906				
III. Investerings in immateriële vaste activa	21				
IV. Toegestane investeringssubsidies	664				
TOTAAL UITGAVEN		192.417	191.170	393.582	

Schema TJ4: Evolutie van de investeringsverrichtingen

Jaarrekening 2018

Geconsolideerd

DEEL 2: ONTVANGSTEN	Code	Jaarrekening 2018	Jaarrekening 2017	Jaarrekening 2016
I. Verkoop van financiële vaste activa				.75
A. Extern verzelfstandigde agentschappen	280			
B. Intergemeentelijke samenwerkingsverbanden en soortgelijke entiteiten	281			
C. Publiek-Private Samenwerkingsverbanden	282			
D. OCMW-verenigingen	283			.75
E. Andere financiële vaste activa	284/8			
II. Verkoop van materiële vaste activa		.315	.150	2.100
A. Gemeenschapsgoederen en bedrijfsmatige materiële vaste activa				
1. Terreinen en gebouwen	220/3-9			
2. Wegen en overige infrastructuur	224/8			
3. Roerende goederen	23/4	.315		2.100
4. Leasing en soortgelijke rechten	25			
5. Erfgoed	27			
B. Overige materiële vaste activa			.150	
1. Onroerende goederen	260/4			
2. Roerende goederen	265/9		.150	

Schema TJ4: Evolutie van de investeringsverrichtingen

Geconsolideerd

	176				
C. Ontvangen vooruitbetalingen op de verkoop van materiële vaste activa					
III. Verkoop van immateriële vaste activa	21				
	150-180				
	4951/2	154.221	239.966	167.570	
IV. Investeringsubsidies en -schenkingen					
TOTAAL ONTVANGSTEN		154.536	240.116	169.745	

Schema TJ4: Evolutie van de investeringsverrichtingen

ALGBEST : ALGEMEEN BESTUUR

DEEL 1: UITGAVEN	Code	Jaarrekening 2018	Jaarrekening 2017	Jaarrekening 2016
I. Investerings in financiële vaste activa			17.206	
A. Extern verzelfstandigde agentschappen	280			
B. Intergemeentelijke samenwerkingsverbanden en soortgelijke entiteiten	281			
C. Publiek-Private Samenwerkingsverbanden	282			
D. OCMW-verenigingen	283		17.206	
E. Andere financiële vaste activa	284/8			
II. Investerings in materiële vaste activa		1.707	18.571	25.264
A. Gemeenschapsgoederen en bedrijfsmatige materiële vaste activa		1.707	18.571	25.264
1. Terreinen en gebouwen	220/3-9		5.546	11.567
2. Wegen en overige infrastructuur	224/8			
3. Roerende goederen	23/4	1.707	11.330	13.697
4. Leasing en soortgelijke rechten	25		1.695	
5. Erfgoed	27			
B. Overige materiële vaste activa				
1. Onroerende goederen	260/4			
2. Roerende goederen	265/9			

Schema TJ4: Evolutie van de investeringsverrichtingen
ALGBEST : ALGEMEEN BESTUUR

C. Vooruitbetalingen op investeringen in materiële vaste activa	2906				
III. Investerings in immateriële vaste activa	21				
IV. Toegestane investeringssubsidies	664				
TOTAAL UITGAVEN		1.707	35.777		25.264

Schema TJ4: Evolutie van de investeringsverrichtingen
ALGBEST : ALGEMEEN BESTUUR

Jaarrekening 2018

DEEL 2: ONTVANGSTEN	Code	Jaarrekening 2018	Jaarrekening 2017	Jaarrekening 2016
I. Verkoop van financiële vaste activa				
A. Extern verzelfstandigde agentschappen	280			
B. Intergemeentelijke samenwerkingsverbanden en soortgelijke entiteiten	281			
C. Publiek-Private Samenwerkingsverbanden	282			
D. OCMW-verenigingen	283			
E. Andere financiële vaste activa	284/8			
II. Verkoop van materiële vaste activa				
A. Gemeenschapsgoederen en bedrijfsmatige materiële vaste activa				
1. Terreinen en gebouwen	220/3-9			
2. Wegen en overige infrastructuur	224/8			
3. Roerende goederen	23/4			
4. Leasing en soortgelijke rechten	25			
5. Erfgoed	27			
B. Overige materiële vaste activa				
1. Onroerende goederen	260/4			
2. Roerende goederen	265/9			

Schema T.J4: Evolutie van de investeringsverrichtingen
 ALGBEST : ALGEMEEN BESTUUR

Jaarrekening 2018

C. Ontvangen vooruitbetalingen op de verkoop van materiële vaste activa	176				
III. Verkoop van immateriële vaste activa	21				
	150-180				4.495
IV. Investeringsubsidies en -schenkingen	4951/2				
TOTAAL ONTVANGSTEN					4.495

Schema TJ4: Evolutie van de investeringsverrichtingen
ALGFIN : ALGEMENE FINANCIERING

Jaarrekening 2018

DEEL 1: UITGAVEN	Code	Jaarrekening 2018	Jaarrekening 2017	Jaarrekening 2016
i. Investerings in financiële vaste activa				
A. Extern verzelfstandigde agentschappen	280			
B. Intergemeentelijke samenwerkingsverbanden en soortgelijke entiteiten	281			
C. Publiek-Private Samenwerkingsverbanden	282			
D. OCMW-verenigingen	283			
E. Andere financiële vaste activa	284/8			
ii. Investerings in materiële vaste activa				
A. Gemeenschapsgoederen en bedrijfsmatige materiële vaste activa	220/3-9			
1. Terreinen en gebouwen	224/8			
2. Wegen en overige infrastructuur	23/4			
3. Roerende goederen	25			
4. Leasing en soortgelijke rechten	27			
5. Erfgoed				
B. Overige materiële vaste activa	260/4			
1. Onroerende goederen	265/9			
2. Roerende goederen				

Schema TJ4: Evolutie van de investeringsverrichtingen

ALGFIN : ALGEMENE FINANCIERING

C. Vooruitbetalingen op investeringen in materiële vaste activa	2906				
III. Investerings in immateriële vaste activa	21				
IV. Toegestane investeringssubsidies	664				
TOTAAL UITGAVEN					

Schema Tj4: Evolutie van de investeringsverrichtingen
ALGFIN : ALGEMENE FINANCIERING

Jaarrekening 2018

DEEL 2: ONTVANGSTEN	Code	Jaarrekening 2018	Jaarrekening 2017	Jaarrekening 2016
I. Verkoop van financiële vaste activa				
A. Extern verzelfstandigde agentschappen	280			
B. Intergemeentelijke samenwerkingsverbanden en soortgelijke entiteiten	281			
C. Publiek-Private Samenwerkingsverbanden	282			
D. OCMW-verenigingen	283			
E. Andere financiële vaste activa	284/8			
II. Verkoop van materiële vaste activa				
A. Gemeenschapsgoederen en bedrijfsmatige materiële vaste activa	220/3-9			
1. Terreinen en gebouwen	224/8			
2. Wegen en overige infrastructuur	23/4			
3. Roerende goederen	25			
4. Leasing en soortgelijke rechten	27			
5. Erfgoed				
B. Overige materiële vaste activa	260/4			
1. Onroerende goederen	265/9			
2. Roerende goederen				

Schema T.J4: Evolutie van de investeringsverrichtingen
 ALGFIN : ALGEMENE FINANCIERING

Jaarrekening 2018

C. Ontvangen vooruitbetalingen op de verkoop van materiële vaste activa	176				
III. Verkoop van immateriële vaste activa	21				
	150-180				
	4951/2	156.451	113.271	49.048	
IV. Investeringssubsidies en -schenkingen					
TOTAAL ONTVANGSTEN		156.451	113.271	49.048	

Schema T.J4: Evolutie van de investeringsverrichtingen
RESOUDEREN : RESIDENTIELE OUDERENZORG

DEEL 1: UITGAVEN	Code	Jaarrekening 2018	Jaarrekening 2017	Jaarrekening 2016
I. Investerings in financiële vaste activa				
A. Extern verzelfstandigde agentschappen	280			
B. Intergemeentelijke samenwerkingsverbanden en soortgelijke entiteiten	281			
C. Publiek-Private Samenwerkingsverbanden	282			
D. OCMW-verenigingen	283			
E. Andere financiële vaste activa	284/8			
		176.166	105.765	7.690
II. Investerings in materiële vaste activa				
A. Gemeenschapsgoederen en bedrijfsmatige materiële vaste activa		176.166	105.765	7.690
1. Terreinen en gebouwen	220/3-9	145.944	24.303	7.690
2. Wegen en overige infrastructuur	224/8			
3. Roerende goederen	23/4	30.222	81.462	
4. Leasing en soortgelijke rechten	25			
5. Erfgoed	27			
B. Overige materiële vaste activa				
1. Onroerende goederen	260/4			
2. Roerende goederen	265/9			

Schema TJ4: Evolutie van de investeringsverrichtingen
 RESOUDEREN : RESIDENTIELE OUDERENZORG

C. Vooruitbetalingen op investeringen in materiële vaste activa	2906				
III. Investerings in immateriële vaste activa	21				
IV. Toegestane investeringssubsidies	664				
TOTAAL UITGAVEN		176.166	105.765		7.690

Schema TJ4: Evolutie van de investeringsverrichtingen
RESOUDEREN : RESIDENTIELE OUDERENZORG

DEEL 2: ONTVANGSTEN	Code	Jaarrekening 2018	Jaarrekening 2017	Jaarrekening 2016
I. Verkoop van financiële vaste activa				.75
A. Extern verzelfstandigde agentschappen	280			
B. Intergemeentelijke samenwerkingsverbanden en soortgelijke entiteiten	281			
C. Publiek-Private Samenwerkingsverbanden	282			
D. OCMW-verenigingen	283			
E. Andere financiële vaste activa	284/8			.75
II. Verkoop van materiële vaste activa		.315		
A. Gemeenschapsgoederen en bedrijfsmatige materiële vaste activa				
1. Terreinen en gebouwen	220/3-9			
2. Wegen en overige infrastructuur	224/8			
3. Roerende goederen	23/4	.315		
4. Leasing en soortgelijke rechten	25			
5. Erfgoed	27			
B. Overige materiële vaste activa				
1. Onroerende goederen	260/4			
2. Roerende goederen	265/9			

Schema TJ4: Evolutie van de investeringsverrichtingen
 RESOUDEREN : RESIDENTIELE OUDERENZORG

C. Ontvangen vooruitbetalingen op de verkoop van materiële vaste activa	176				
III. Verkoop van immateriële vaste activa	21				
	150-180				
IV. Investeringssubsidies en -schenkingen	4951/2	49.038	93.506	49.038	
TOTAAL ONTVANGSTEN		49.353	93.506	49.113	

DEEL 1: UITGAVEN	Code	Jaarrekening 2018	Jaarrekening 2017	Jaarrekening 2016
I. Investerings in financiële vaste activa				
A. Extern verzelfstandigde agentschappen	280			
B. Intergemeentelijke samenwerkingsverbanden en soortgelijke entiteiten	281			
C. Publiek-Private Samenwerkingsverbanden	282			
D. OCMW-verenigingen	283			
E. Andere financiële vaste activa	284/8			
II. Investerings in materiële vaste activa		2.505	49.629	317.866
A. Gemeenschapsgoederen en bedrijfsmatige materiële vaste activa		2.505	49.629	317.866
1. Terreinen en gebouwen	220/3-9	2.505	49.629	317.866
2. Wegen en overige infrastructuur	224/8			
3. Roerende goederen	23/4			
4. Leasing en soortgelijke rechten	25			
5. Erfgoed	27			
B. Overige materiële vaste activa				
1. Onroerende goederen	260/4			
2. Roerende goederen	265/9			

C. Vooruitbetalingen op investeringen in materiële vaste activa	2906				
III. Investerings in immateriële vaste activa	21				
IV. Toegestane investeringssubsidies	664				
TOTAAL UITGAVEN		2.505	49.629	317.866	

Schema TJ4: Evolutie van de investeringsverrichtingen
 SOCDIENST : SOCIALE DIENST

Jaarrekening 2018

DEEL 2: ONTVANGSTEN	Code	Jaarrekening 2018	Jaarrekening 2017	Jaarrekening 2016
I. Verkoop van financiële vaste activa				
A. Extern verzelfstandigde agentschappen	280			
B. Intergemeentelijke samenwerkingsverbanden en soortgelijke entiteiten	281			
C. Publiek-Private Samenwerkingsverbanden	282			
D. OCMW-verenigingen	283			
E. Andere financiële vaste activa	284/8			
II. Verkoop van materiële vaste activa				
.150				
A. Gemeenschapsgoederen en bedrijfsmatige materiële vaste activa				
1. Terreinen en gebouwen	220/3-9			
2. Wegen en overige infrastructuur	224/8			
3. Roerende goederen	23/4			
4. Leasing en soortgelijke rechten	25			
5. Erfgoed	27			
B. Overige materiële vaste activa				
1. Onroerende goederen	260/4			.150
2. Roerende goederen	265/9			.150

Schema TJ4: Evolutie van de investeringsverrichtingen

SOCDIENST : SOCIALE DIENST

C. Ontvangen vooruitbetalingen op de verkoop van materiële vaste activa	176				
III. Verkoop van immateriële vaste activa	21				
	150-180				
IV. Investeringssubsidies en -schenkingen	4951/2	-63.307	33.189		64.987
TOTAAL ONTVANGSTEN		-63.307	33.339		64.987

Schema TJ4: Evolutie van de investeringsverrichtingen

THUISZORG : THUISZORG

Jaarrekening 2018

	Code	Jaarrekening 2018	Jaarrekening 2017	Jaarrekening 2016
DEEL 1: UITGAVEN				
I. Investerings in financiële vaste activa				
A. Extern verzeifstandigde agentschappen	280			
B. Intergemeentelijke samenwerkingsverbanden en soortgelijke entiteiten	281			
C. Publiek-Private Samenwerkingsverbanden	282			
D. OCMW-verenigingen	283			
E. Andere financiële vaste activa	284/8			
		12.039		42.762
II. Investerings in materiële vaste activa				
A. Gemeenschapsgoederen en bedrijfsmatige materiële vaste activa				
1. Terreinen en gebouwen	220/3-9	12.039		42.762
2. Wegen en overige infrastructuur	224/8	12.039		42.762
3. Roerende goederen	23/4			
4. Leasing en soortgelijke rechten	25			
5. Erfgoed	27			
B. Overige materiële vaste activa				
1. Ontroerende goederen	260/4			
2. Roerende goederen	265/9			

Schema TJ4: Evolutie van de investeringsverrichtingen
THUISZORG : THUISZORG

Jaarrekening 2018

C. Vooruitbetalingen op investeringen in materiële vaste activa	2906				
III. Investerings in immateriële vaste activa	21				
IV. Toegestane investeringssubsidies	664				
TOTAAL UITGAVEN		12.039			42.762

Schema T.J4: Evolutie van de investeringsverrichtingen

THUISZORG: THUISZORG

Jaarrekening 2018

DEEL 2: ONTVANGSTEN	Code	Jaarrekening 2018	Jaarrekening 2017	Jaarrekening 2016
I. Verkoop van financiële vaste activa				
A. Extern verzelfstandigde agentschappen	280			
B. Intergemeentelijke samenwerkingsverbanden en soortgelijke entiteiten	281			
C. Publiek-Private Samenwerkingsverbanden	282			
D. OCMW-verenigingen	283			
E. Andere financiële vaste activa	284/8			
II. Verkoop van materiële vaste activa				2.100
A. Gemeenschapsgoederen en bedrijfsmatige materiële vaste activa	220/3-9			
1. Terreinen en gebouwen	224/8			
2. Wegen en overige infrastructuur	23/4			
3. Roerende goederen	25			
4. Leasing en soortgelijke rechten	27			
5. Erfgoed				
B. Overige materiële vaste activa	260/4			
1. Ontroerende goederen	265/9			
2. Roerende goederen				2.100

Schema TJ4: Evolutie van de investeringsverrichtingen
THUISZORG : THUISZORG

C. Ontvangen vooruitbetalingen op de verkoop van materiële vaste activa	176			
III. Verkoop van immateriële vaste activa	21			
	150-180			
IV. Investeringsubsidies en -schenkingen	4951/2	12.039		
TOTAAL ONTVANGSTEN		12.039		2.100

Schema TJ6: Evolutie van de liquiditeitenrekening
Geconsolideerd

Jaarrekening 2018

RESULTAAT OP KASBASIS	Code	Jaarrekening 2018	Jaarrekening 2017	Jaarrekening 2016
I. Exploitantiebudget (B-A)		1363.573	1190.483	1019.028
<i>A. Uitgaven</i>		5926.240	6056.222	5986.268
<i>B. Ontvangsten</i>		7289.813	7246.705	7005.297
1.a. Belastingen en boetes				
1.b. Algemene werkingsbijdrage van andere lokale overheden		2086.964	2122.416	2080.800
1.c. Tussenkomst door derden in het tekort van het boekjaar				
2. Overige		5202.848	5124.289	4924.497
II. Investeringsbudget (B-A)		-37.881	48.946	-223.838
<i>A. Uitgaven</i>		192.417	191.170	393.582
<i>B. Ontvangsten</i>		154.536	240.116	169.745
III. Andere (B-A)		-294.596	-284.232	-274.240
<i>A. Uitgaven</i>		294.596	284.232	274.240
1. Aflossing financiële schulden				
a. Periodieke aflossingen	421/4	294.596	284.232	274.240
b. Niet-periodieke aflossingen	171/4			
2. Toegestane leningen	2903/4			
3. Overige transacties				
a. Terugbetaling van borgtochten ontvangen in contanten	178			
b. Vorderingen op lange termijn die binnen het jaar vervallen	2905			
c. Andere overige uitgaven	100			
<i>B. Ontvangsten</i>				
1. Op te nemen leningen en leasings	171/4			
2. Terugvordering van aflossing van financiële schulden				
a. Periodieke terugvorderingen	4943/4			
b. Niet-periodieke terugvorderingen	2903/4			
3. Overige transacties				
a. Borgtochten ontvangen in contanten	178			
b. Vorderingen op lange termijn die binnen het jaar vervallen	494-4959			
c. Andere overige ontvangsten	101/2			
IV. Budgettaire resultaat boekjaar (I+II+III)		1031.096	955.197	520.950
<i>V. Gecumuleerde budgettaire resultaat vorig boekjaar</i>		4323.396	3368.199	2847.249
VI. Gecumuleerde budgettaire resultaat (IV+V)		5354.492	4323.396	3368.199

RESULTAAT OP KASBASIS	Code	Jaarrekening 2018	Jaarrekening 2017	Jaarrekening 2016
VII. Bestemde gelden (toestand op 31 december)		649.832	597.390	465.764
A. Bestemde gelden voor exploitatie				
B. Bestemde gelden voor investeringen		649.832	597.390	465.764
C. Bestemde gelden voor andere verrichtingen				
VIII. Resultaat op kasbasis (VI-VII)		4704.659	3726.005	2902.435

Bestemde gelden	Jaarrekening 2018	Jaarrekening 2017	Jaarrekening 2016
I. Exploitatie			
II. Investeringen	649.832	597.390	465.764
overdracht2015			623.659
bestemde gelden Bevak SF			108.710
bestemde gelde gemeentebestuur			-11.729
INTR BEVAK SUBSIDIE NR BESTEMDE GELDEN			8.446
aanpassing bestemde gelden LOI overschot			-245.013
corr bestemde gelden gemeentebestuur 2016			-18.310
overdracht2016		465.764	
BEVAK BESTEMDE GELDEN		114.663	
aanpassen bestemde gelden invsubs gemeente		-16.225	
aanpassing bestemde gelden LOI overschot 2017		33.189	
overdracht2017	597.390		
aanpass bestemde gelden overschot LOI en gemeente	-64.041		
BEVAK BESTEMDE GELDEN 2018	116.484		
III. Andere verrichtingen			
Totaal bestemde gelden	649.832	597.390	465.764

Schema TJ6: Evolutie van de liquiditeitenrekening
ALGBEST : ALGEMEEN BESTUUR

Jaarrekening 2018

RESULTAAT OP KASBASIS	Code	Jaarrekening 2018	Jaarrekening 2017	Jaarrekening 2016
I. Exploitatiebudget (B-A)		-1347.415	-1322.641	-1295.118
<i>A. Uitgaven</i>		1356.485	1350.239	1311.001
<i>B. Ontvangsten</i>		9.069	27.598	15.883
1.a. Belastingen en boetes				
1.b. Algemene werkingsbijdrage van andere lokale overheden				
1.c. Tussenkomst door derden in het tekort van het boekjaar				
2. Overige		9.069	27.598	15.883
II. Investeringsbudget (B-A)		-1.707	-35.777	-20.769
<i>A. Uitgaven</i>		1.707	35.777	25.264
<i>B. Ontvangsten</i>				4.495
III. Andere (B-A)				
<i>A. Uitgaven</i>				
1. Aflossing financiële schulden				
a. Periodieke aflossingen	421/4			
b. Niet-periodieke aflossingen	171/4			
2. Toegestane leningen	2903/4			
3. Overige transacties				
a. Terugbetaling van borgtochten ontvangen in contanten	178			
b. Vorderingen op lange termijn die binnen het jaar vervallen	2905			
c. Andere overige uitgaven	100			
<i>B. Ontvangsten</i>				
1. Op te nemen leningen en leasings	171/4			
2. Terugvordering van aflossing van financiële schulden				
a. Periodieke terugvorderingen	4943/4			
b. Niet-periodieke terugvorderingen	2903/4			
3. Overige transacties				
a. Borgtochten ontvangen in contanten	178			
b. Vorderingen op lange termijn die binnen het jaar vervallen	494-4959			
c. Andere overige ontvangsten	101/2			
IV. Budgettaire resultaat boekjaar (I+II+III)		-1349.122	-1358.417	-1315.886
<i>V. Gecumuleerde budgettaire resultaat vorig boekjaar</i>		<i>-6761.150</i>	<i>-5402.733</i>	<i>-4086.846</i>
VI. Gecumuleerde budgettaire resultaat (IV+V)		-8110.272	-6761.150	-5402.733

RESULTAAT OP KASBASIS	Code	Jaarrekening 2018	Jaarrekening 2017	Jaarrekening 2016
VII. Bestemde gelden (toestand op 31 december)				
A. Bestemde gelden voor exploitatie				
B. Bestemde gelden voor investeringen				
C. Bestemde gelden voor andere verrichtingen				
VIII. Resultaat op kasbasis (VI-VII)		-8110.272	-6761.150	-5402.733

Bestemde gelden	Jaarrekening 2018	Jaarrekening 2017	Jaarrekening 2016
I. Exploitatie			
II. Investerings			
III. Andere verrichtingen			
Totaal bestemde gelden	.0	.0	.0

Schema TJ6: Evolutie van de liquiditeitenrekening
ALGFIN : ALGEMENE FINANCIERING

Jaarrekening 2018

RESULTAAT OP KASBASIS	Code	Jaarrekening 2018	Jaarrekening 2017	Jaarrekening 2016
I. Exploitatiebudget (B-A)		2238.031	2242.794	2183.266
<i>A. Uitgaven</i>		235.007	241.447	249.330
<i>B. Ontvangsten</i>		2473.038	2484.241	2432.596
1.a. Belastingen en boetes				2080.800
1.b. Algemene werkingsbijdrage van andere lokale overheden		2086.964	2122.416	
1.c. Tussenkost door derden in het tekort van het boekjaar				351.796
2. Overige		386.074	361.825	
II. Investeringsbudget (B-A)		156.451	113.271	49.048
<i>A. Uitgaven</i>				
<i>B. Ontvangsten</i>		156.451	113.271	49.048
III. Andere (B-A)		-294.596	-284.232	-274.240
<i>A. Uitgaven</i>		294.596	284.232	274.240
1. Aflossing financiële schulden				
a. Periodieke aflossingen	421/4	294.596	284.232	274.240
b. Niet-periodieke aflossingen	171/4			
2. Toegestane leningen	2903/4			
3. Overige transacties				
a. Terugbetaling van borgtochten ontvangen in contanten	178			
b. Vorderingen op lange termijn die binnen het jaar vervallen	2905			
c. Andere overige uitgaven	100			
<i>B. Ontvangsten</i>				
1. Op te nemen leningen en leasings	171/4			
2. Terugvordering van aflossing van financiële schulden				
a. Periodieke terugvorderingen	4943/4			
b. Niet-periodieke terugvorderingen	2903/4			
3. Overige transacties				
a. Borgtochten ontvangen in contanten	178			
b. Vorderingen op lange termijn die binnen het jaar vervallen	494-4959			
c. Andere overige ontvangsten	101/2			
IV. Budgettaire resultaat boekjaar (I+II+III)		2099.886	2071.833	1958.074
V. Gecumuleerde budgettaire resultaat vorig boekjaar		16325.281	14253.448	12295.373
VI. Gecumuleerde budgettaire resultaat (IV+V)		18425.167	16325.281	14253.448

RESULTAAT OP KASBASIS	Code	Jaarrekening 2018	Jaarrekening 2017	Jaarrekening 2016
VII. Bestemde gelden (toestand op 31 december)		68.805	69.540	85.765
<i>A. Bestemde gelden voor exploitatie</i>				
<i>B. Bestemde gelden voor investeringen</i>		68.805	69.540	85.765
<i>C. Bestemde gelden voor andere verrichtingen</i>				
VIII. Resultaat op kasbasis (VI-VII)		18356.362	16255.741	14167.683

Bestemde gelden	Jaarrekening 2018	Jaarrekening 2017	Jaarrekening 2016
I. Exploitatie			
II. Investeringen	68.805	69.540	85.765
<i>overdracht2015</i>			115.804
<i>bestemde gelde gemeentebestuur</i>			-11.729
<i>corr bestemde gelden gemeentebestuur 2016</i>			-18.310
<i>overdracht2016</i>		85.765	
<i>aanpassen bestemde gelden invsubs gemeente</i>		-16.225	
<i>overdracht2017</i>	69.540		
<i>aanpass bestemde gelden overschot LOI en gemeente</i>	-735		
III. Andere verrichtingen			
Totaal bestemde gelden	68.805	69.540	85.765

Schema TJ6: Evolutie van de liquiditeitenrekening
RESOUDEREN : RESIDENTIELE OUDERENZORG

Jaarrekening 2018

RESULTAAT OP KASBASIS	Code	Jaarrekening 2018	Jaarrekening 2017	Jaarrekening 2016
I. Exploitiatiebudget (B-A)		826.692	783.494	758.859
<i>A. Uitgaven</i>		2859.984	2726.432	2611.211
<i>B. Ontvangsten</i>		3686.675	3509.926	3370.070
1.a. Belastingen en boetes				
1.b. Algemene werkingsbijdrage van andere lokale overheden				
1.c. Tussenkost door derden in het tekort van het boekjaar				
2. Overige		3686.675	3509.926	3370.070
II. Investeringsbudget (B-A)		-126.813	-12.258	41.424
<i>A. Uitgaven</i>		176.166	105.765	7.690
<i>B. Ontvangsten</i>		49.353	93.506	49.113
III. Andere (B-A)				
<i>A. Uitgaven</i>				
1. Aflossing financiële schulden				
a. Periodieke aflossingen	421/4			
b. Niet-periodieke aflossingen	171/4			
2. Toegestane leningen	2903/4			
3. Overige transacties				
a. Terugbetaling van borgtochten ontvangen in contanten	178			
b. Vorderingen op lange termijn die binnen het jaar vervallen	2905			
c. Andere overige uitgaven	100			
<i>B. Ontvangsten</i>				
1. Op te nemen leningen en leasings	171/4			
2. Terugvordering van aflossing van financiële schulden				
a. Periodieke terugvorderingen	4943/4			
b. Niet-periodieke terugvorderingen	2903/4			
3. Overige transacties				
a. Borgtochten ontvangen in contanten	178			
b. Vorderingen op lange termijn die binnen het jaar vervallen	494-4959			
c. Andere overige ontvangsten	101/2			
IV. Budgettaire resultaat boekjaar (I+II+III)		699.879	771.236	800.283
<i>V. Gecumuleerde budgettaire resultaat vorig boekjaar</i>		<i>-1585.727</i>	<i>-2271.765</i>	<i>-3072.048</i>
VI. Gecumuleerde budgettaire resultaat (IV+V)		-885.848	-1500.529	-2271.765

Schema TJ6: Evolutie van de liquiditeitenrekening
RESOUDEREN : RESIDENTIELE OUDERENZORG

Jaarrekening 2018

RESULTAAT OP KASBASIS	Code	Jaarrekening 2018	Jaarrekening 2017	Jaarrekening 2016
VII. Bestemde gelden (toestand op 31 december)		565.724	449.240	334.577
<i>A. Bestemde gelden voor exploitatie</i>				
<i>B. Bestemde gelden voor investeringen</i>		565.724	449.240	334.577
<i>C. Bestemde gelden voor andere verrichtingen</i>				
VIII. Resultaat op kasbasis (VI-VII)		-1451.572	-1949.770	-2606.342

Bestemde gelden	Jaarrekening 2018	Jaarrekening 2017	Jaarrekening 2016
I. Exploitatie			
II. Investeringen	565.724	449.240	334.577
<i>overdracht2015</i>			217.421
<i>bestemde gelden Bevak SF</i>			108.710
<i>INTR BEVAK SUBSIDIE NR BESTEMDE GELDEN</i>			8.446
<i>overdracht2016</i>		334.577	
<i>BEVAK BESTEMDE GELDEN</i>		114.663	
<i>overdracht2017</i>	449.240		
<i>BEVAK BESTEMDE GELDEN 2018</i>	116.484		
III. Andere verrichtingen			
Totaal bestemde gelden	565.724	449.240	334.577

RESULTAAT OP KASBASIS	Code	Jaarrekening 2018	Jaarrekening 2017	Jaarrekening 2016
I. Exploitantiebudget (B-A)		-277.219	-328.582	-332.125
<i>A. Uitgaven</i>		787.263	887.571	867.675
<i>B. Ontvangsten</i>		510.044	558.990	535.550
1.a. Belastingen en boetes				
1.b. Algemene werkingsbijdrage van andere lokale overheden				
1.c. Tussenkost door derden in het tekort van het boekjaar				
2. Overige		510.044	558.990	535.550
II. Investeringsbudget (B-A)		-65.812	-16.290	-252.879
<i>A. Uitgaven</i>		2.505	49.629	317.866
<i>B. Ontvangsten</i>		-63.307	33.339	64.987
III. Andere (B-A)				
<i>A. Uitgaven</i>				
1. Aflossing financiële schulden				
a. Periodieke aflossingen	421/4			
b. Niet-periodieke aflossingen	171/4			
2. Toegestane leningen	2903/4			
3. Overige transacties				
a. Terugbetaling van borgtochten ontvangen in contanten	178			
b. Vorderingen op lange termijn die binnen het jaar vervallen	2905			
c. Andere overige uitgaven	100			
<i>B. Ontvangsten</i>				
1. Op te nemen leningen en leasings	171/4			
2. Terugvordering van aflossing van financiële schulden				
a. Periodieke terugvorderingen	4943/4			
b. Niet-periodieke terugvorderingen	2903/4			
3. Overige transacties				
a. Borgtochten ontvangen in contanten	178			
b. Vorderingen op lange termijn die binnen het jaar vervallen	494-4959			
c. Andere overige ontvangsten	101/2			
IV. Budgettaire resultaat boekjaar (I+II+III)		-343.031	-344.872	-585.004
<i>V. Gecumuleerde budgettaire resultaat vorig boekjaar</i>		-1439.521	-1179.847	-594.843
VI. Gecumuleerde budgettaire resultaat (IV+V)		-1782.552	-1524.719	-1179.847

RESULTAAT OP KASBASIS	Code	Jaarrekening 2018	Jaarrekening 2017	Jaarrekening 2016
VII. Bestemde gelden (toestand op 31 december)		15.303	78.610	45.422
<i>A. Bestemde gelden voor exploitatie</i>				
<i>B. Bestemde gelden voor investeringen</i>		15.303	78.610	45.422
<i>C. Bestemde gelden voor andere verrichtingen</i>				
VIII. Resultaat op kasbasis (VI-VII)		-1797.855	-1603.329	-1225.268

Bestemde gelden	Jaarrekening 2018	Jaarrekening 2017	Jaarrekening 2016
I. Exploitatie			
II. Investeringen	15.303	78.610	45.422
<i>overdracht2015</i>			290.434
<i>aanpassing bestemde gelden LOI overschot</i>			-245.013
<i>overdracht2016</i>		45.422	
<i>aanpassing bestemde gelden LOI overschot 2017</i>		33.189	
<i>overdracht2017</i>	78.610		
<i>aanpass bestemde gelden overschot LOI en gemeente</i>	-63.307		
III. Andere verrichtingen			
Totaal bestemde gelden	15.303	78.610	45.422

Schema TJ6: Evolutie van de liquiditeitenrekening
THUISZORG : THUISZORG

Jaarrekening 2018

RESULTAAT OP KASBASIS	Code	Jaarrekening 2018	Jaarrekening 2017	Jaarrekening 2016
I. Exploitantiebudget (B-A)		-76.516	-184.583	-295.855
<i>A. Uitgaven</i>		687.503	850.533	947.053
<i>B. Ontvangsten</i>		610.986	665.950	651.198
1.a. Belastingen en boetes				
1.b. Algemene werkingsbijdrage van andere lokale overheden				
1.c. Tussenkost door derden in het tekort van het boekjaar				
2. Overige		610.986	665.950	651.198
II. Investeringsbudget (B-A)				-40.662
<i>A. Uitgaven</i>		12.039		42.762
<i>B. Ontvangsten</i>		12.039		2.100
III. Andere (B-A)				
<i>A. Uitgaven</i>				
1. Aflossing financiële schulden				
a. Periodieke aflossingen	421/4			
b. Niet-periodieke aflossingen	171/4			
2. Toegestane leningen	2903/4			
3. Overige transacties				
a. Terugbetaling van borgtochten ontvangen in contanten	178			
b. Vorderingen op lange termijn die binnen het jaar vervallen	2905			
c. Andere overige uitgaven	100			
<i>B. Ontvangsten</i>				
1. Op te nemen leningen en leasings	171/4			
2. Terugvordering van aflossing van financiële schulden				
a. Periodieke terugvorderingen	4943/4			
b. Niet-periodieke terugvorderingen	2903/4			
3. Overige transacties				
a. Borgtochten ontvangen in contanten	178			
b. Vorderingen op lange termijn die binnen het jaar vervallen	494-4959			
c. Andere overige ontvangsten	101/2			
IV. Budgettaire resultaat boekjaar (I+II+III)		-76.516	-184.583	-336.517
V. Gecumuleerde budgettaire resultaat vorig boekjaar		-2215.487	-2030.904	-1694.387
VI. Gecumuleerde budgettaire resultaat (IV+V)		-2292.003	-2215.487	-2030.904

RESULTAAT OP KASBASIS	Code	Jaarrekening 2018	Jaarrekening 2017	Jaarrekening 2016
VII. Bestemde gelden (toestand op 31 december)				
<i>A. Bestemde gelden voor exploitatie</i>				
<i>B. Bestemde gelden voor investeringen</i>				
<i>C. Bestemde gelden voor andere verrichtingen</i>				
VIII. Resultaat op kasbasis (VI-VII)		-2292.003	-2215.487	-2030.904

Bestemde gelden	Jaarrekening 2018	Jaarrekening 2017	Jaarrekening 2016
I. Exploitatie			
II. Investeringen			
III. Andere verrichtingen			
Totaal bestemde gelden	.0	.0	.0

Toelichting bij de samenvatting van de algemene rekeningen

- TJ7** Toelichting bij de balans
- PS** De proef- en saldibalans per 31/12/2018
- W** Waarderingsregels
- RP** De niet in de balans opgenomen rechten en verplichtingen
- D** Overzicht van de deelnemingen
- V-LT** Overzicht van de vorderingen op lange termijn
- S-LT** Overzicht van de schulden op lange termijn
- PAT** Verantwoording meer/minderwaarden

Schema TJ7: De toelichting bij de balans
Geconsolideerd

Jaarrekening 2018

1. Mutatiestaat van de financiële vaste activa

	Boekwaarde op 1/1	Investering	Desinvestering	Herwaarderings	Waardeverminderingen	Boekwaarde op 31/12
A. Extern verzelfstandige agentschappen	.25					.25
B. Intergemeentelijke samenwerkingsverbanden en soortgelijke entiteiten						
C. Publiek-Private samenwerkingsverbanden	8.914					8.914
D. OCMW-verenigingen	18.747					18.747
E. Andere financiële vaste activa						
Totaal financiële vaste activa	27.685					27.685

2. Mutatiestaat van de materiële vaste activa

	Boekwaarde op 1/1	Investering	Desinvestering	Herwaarderings	Afschrijvingen	Waardeverminderingen	Boekwaarde op 31/12
I. Gemeenschapsgoederen	2832.807	4.212			147.436		2689.582
A. Terreinen en gebouwen	872.826	2.505			50.795		824.536
B. Wegen en overige infrastructuur	22.104	1.707			5.930		17.880
C. Installaties, machines en uitrusting	24.165				9.791		14.373
D. Meubilair, kantooruitrusting en rollend materieel	1861.214				80.920		1780.293
E. Leasing en soortgelijke rechten	52.500						52.500
F. Erfgoed							
II. Bedrijfsmatige materiële vaste activa	8698.838	188.205			375.671		8511.372
A. Terreinen en gebouwen	4492.363	157.983			146.367		4503.978
B. Installaties, machines en uitrusting	153.521	30.222			32.709		151.034
C. Meubilair, kantooruitrusting en rollend materieel	40.950				14.730		26.220
D. Leasing en soortgelijke rechten	4012.004				181.865		3830.140
III. Overige materiële vaste activa	1587.634						1587.634
A. Terreinen en gebouwen	1587.634						1587.634
B. Roerende goederen							
Totaal materiële vaste activa	13119.279	192.417			523.107		12788.589

3. Mutatiestaat van de financiële schulden

	Boekwaarde op 1/1	Nieuwe leningen/ leasings	Aflossingen	Overboekingen LT naar KT	Boekwaarde op 31/12
I. Financiële schulden op lange termijn					
A. Financiële schulden ten laste van het bestuur	5820.978			-305.345	5515.632
1. Leningen ten laste van het bestuur	5820.978			-305.345	5515.632
2. Leasings ten laste van het bestuur	4784.296			-219.578	4564.718
B. Financiële schulden ten laste van derden	1036.682			-85.767	950.915
1. Leningen ten laste van derden					
2. Leasings ten laste van derden					
II. Schulden op korte termijn					
A. Financiële schulden ten laste van het bestuur	294.596		294.596	305.345	305.345
1. Leningen ten laste van het bestuur	294.596		294.596	305.345	305.345
2. Leasings ten laste van het bestuur	212.242		212.242	219.578	219.578
B. Financiële schulden ten laste van derden	82.354		82.354	85.767	85.767
1. Leningen ten laste van derden					
2. Leasings ten laste van derden					
Totaal financiële schulden	6115.573		294.596		5820.978

Schema TJ7: De toelichting bij de balans
Geconsolideerd

Jaarrekening 2018

4. Mutaties van het nettoactief	Overig nettoactief	Herwaarderingsreserve	Gecumuleerd resultaat	Investerings-subsidies en schenkingen	Totaal
I. Balans op einde boekjaar 2016	2671.116		2875.129	4836.372	10382.617
II. Boekhoudkundige wijzigingen					
III. Herwerkte balans	2671.116		2875.129	4836.372	10382.617
IV. Mutaties in nettoactief boekjaar 2017					
A. Netto mutatie direct opgenomen in het nettoactief					
1. Toevoeging aan herwaarderingsreserves					
2. Terugneming van herwaarderingsreserves (-)					
3. Toevoeging aan investerings-subsidies en schenkingen				173.964	173.964
4. Afschrijving van investerings-subsidies en schenkingen (-)				-261.144	-261.144
B. Overschot / tekort van het boekjaar 2017			814.001		814.001
V. Balans op einde boekjaar 2017	2671.116		3689.130	4749.193	11109.438
VI. Mutaties in het nettoactief boekjaar 2018					
A. Netto mutatie direct opgenomen in het nettoactief					
1. Toevoeging aan herwaarderingsreserves					
2. Terugneming van herwaarderingsreserves (-)					
3. Toevoeging aan investerings-subsidies en schenkingen				169.224	169.224
4. Afschrijving van investerings-subsidies en schenkingen (-)				-270.653	-270.653
B. Overschot / tekort van het boekjaar 2018			1118.204		1118.204
VII. Balans op einde boekjaar 2018	2671.116		4807.334	4647.764	12126.214

Schema TJ7: De toelichting bij de balans
ALGBEST : ALGEMEEN BESTUUR

Jaarrekening 2018

1. Mutatiestaat van de financiële vaste activa

	Boekwaarde op 1/1	Investering	Desinvestering	Herwaarderings	Waardeverminderingen	Boekwaarde op 31/12
A. Extern verzelfstandige agentschappen						.25
B. Intergemeentelijke samenwerkingsverbanden en soortgelijke entiteiten	.25					
C. Publiek-Private samenwerkingsverbanden						
D. OCMW-verenigingen	18.024					18.024
E. Andere financiële vaste activa	18.049					18.049
Totaal financiële vaste activa	18.049					18.049

2. Mutatiestaat van de materiële vaste activa

	Boekwaarde op 1/1	Investering	Desinvestering	Herwaarderings	Afschrijvingen	Waardeverminderingen	Boekwaarde op 31/12
I. Gemeenschapsgoederen	160.216	1.707			13.596		148.327
A. Terreinen en gebouwen	77.527				.994		76.532
B. Wegen en overige infrastructuur	15.415	1.707			3.708		13.414
C. Installaties, machines en uitrusting	23.054				8.781		14.273
D. Meubilair, kantooruitrusting en rollend materieel	1.582				.113		1.469
E. Leasing en soortgelijke rechten	42.638						42.638
F. Erfgoed							
II. Bedrijfsmatige materiële vaste activa	7.699				.857		6.841
A. Terreinen en gebouwen	2.494				.178		2.316
B. Installaties, machines en uitrusting	5.205				.679		4.525
C. Meubilair, kantooruitrusting en rollend materieel							
D. Leasing en soortgelijke rechten							
III. Overige materiële vaste activa							
A. Terreinen en gebouwen							
B. Roerende goederen							
Totaal materiële vaste activa	167.914	1.707			14.453		155.168

	Boekwaarde op 1/1	Nieuwe leningen/ leasings	Aflossingen	Overboekingen LT naar KT	Boekwaarde op 31/12
3. Mutatiestaat van de financiële schulden					
I. Financiële schulden op lange termijn					
A. Financiële schulden ten laste van het bestuur					
1. Leningen ten laste van het bestuur					
2. Leasings ten laste van het bestuur					
B. Financiële schulden ten laste van derden					
1. Leningen ten laste van derden					
2. Leasings ten laste van derden					
II. Schulden op korte termijn					
A. Financiële schulden ten laste van het bestuur					
1. Leningen ten laste van het bestuur					
2. Leasings ten laste van het bestuur					
B. Financiële schulden ten laste van derden					
1. Leningen ten laste van derden					
2. Leasings ten laste van derden					
Totaal financiële schulden					

4. Mutatiestaat van het nettoactief	Overig nettoactief	Herwaarderingsreserve	Gecumuleerd resultaat	Investerings-subsidies en schenkingen	Totaal
i. Balans op einde boekjaar 2016	-312.540		-5417.864	35.443	-5694.961
ii. Boekhoudkundige wijzigingen					
iii. Herwerkte balans	-312.540		-5417.864	35.443	-5694.961
IV. Mutaties in nettoactief boekjaar 2017					
A. Netto mutatie direct opgenomen in het nettoactief					
1. Toevoeging aan herwaarderingsreserves					
2. Terugneming van herwaarderingsreserves (-)					
3. Toevoeging aan investerings-subsidies en schenkingen					
4. Afschrijving van investerings-subsidies en schenkingen (-)					
B. Overschot / tekort van het boekjaar 2017			-1413.045	-4.920	-1413.045
V. Balans op einde boekjaar 2017	-312.540		-6830.909	30.523	-7112.926
VI. Mutaties in het nettoactief boekjaar 2018					
A. Netto mutatie direct opgenomen in het nettoactief					
1. Toevoeging aan herwaarderingsreserves					
2. Terugneming van herwaarderingsreserves (-)					
3. Toevoeging aan investerings-subsidies en schenkingen					
4. Afschrijving van investerings-subsidies en schenkingen (-)					
B. Overschot / tekort van het boekjaar 2018			-1350.456	-4.336	-1350.456
VII. Balans op einde boekjaar 2018	-312.540		-8181.365	26.188	-8467.717

Schema TJ7: De toelichting bij de balans
ALGIN : ALGEMENE FINANCIERING

Jaarrekening 2018

1. Mutatiestaat van de financiële vaste activa

	Boekwaarde op 1/1	Investering	Desinvestering	Herwaarderings	Waardeverminderingen	Boekwaarde op 31/12
A. Extern verzelfstandige agentschappen						
B. Intergemeentelijke samenwerkingsverbanden en soortgelijke entiteiten						
C. Publiek-Private samenwerkingsverbanden						
D. OCMW-verenigingen						
E. Andere financiële vaste activa						
Totaal financiële vaste activa						

2. Mutatiestaat van de materiële vaste activa

	Boekwaarde op 1/1	Investering	Desinvestering	Herwaarderings	Afschrijvingen	Waardeverminderingen	Boekwaarde op 31/12
I. Gemeenschapsgoederen							
A. Terreinen en gebouwen							
B. Wegen en overige infrastructuur							
C. Installaties, machines en uitrusting							
D. Meubilair, kantooruitrusting en rollend materieel							
E. Leasing en soortgelijke rechten							
F. Erfgoed							
II. Bedrijfsmatige materiële vaste activa							
A. Terreinen en gebouwen							
B. Installaties, machines en uitrusting							
C. Meubilair, kantooruitrusting en rollend materieel							
D. Leasing en soortgelijke rechten							
III. Overige materiële vaste activa							
A. Terreinen en gebouwen							
B. Roerende goederen							
Totaal materiële vaste activa							

3. Mutatiestaat van de financiële schulden

	Boekwaarde op 1/1	Nieuwe leningen/ leasings	Aflossingen	Overboekingen LT naar KT	Boekwaarde op 31/12
I. Financiële schulden op lange termijn	5820.978			-305.345	5515.632
A. Financiële schulden ten laste van het bestuur	5820.978			-305.345	5515.632
1. Leningen ten laste van het bestuur	4784.296			-219.578	4564.718
2. Leasings ten laste van het bestuur	1036.682			-85.767	950.915
B. Financiële schulden ten laste van derden					
1. Leningen ten laste van derden					
2. Leasings ten laste van derden					
II. Schulden op korte termijn	294.596		294.596	305.345	305.345
A. Financiële schulden ten laste van het bestuur	294.596		294.596	305.345	305.345
1. Leningen ten laste van het bestuur	212.242		212.242	219.578	219.578
2. Leasings ten laste van het bestuur	82.354		82.354	85.767	85.767
B. Financiële schulden ten laste van derden					
1. Leningen ten laste van derden					
2. Leasings ten laste van derden					
Totaal financiële schulden	6115.573		294.596		5820.978

4. Mutatiestaat van het nettoactief

	Overig nettoactief	Herwaarderingsreserve	Gecumuleerd resultaat	Investerings-subsidies en schenkingen	Totaal
I. Balans op einde boekjaar 2016	-1554.733		9061.546	253.238	7760.052
II. Boekhoudkundige wijzigingen					
III. Herwerkte balans	-1554.733		9061.546	253.238	7760.052
IV. Mutaties in nettoactief boekjaar 2017					
A. Netto mutatie direct opgenomen in het nettoactief				76.750	76.750
1. Toevoeging aan herwaarderings					
2. Terugneming van herwaarderings (-)				129.497	129.497
3. Toevoeging aan investerings-subsidies en schenkingen				-52.747	-52.747
4. Afschrijving van investerings-subsidies en schenkingen (-)				2295.716	2295.716
B. Overschot / tekort van het boekjaar 2017					
V. Balans op einde boekjaar 2017	-1554.733		11357.262	329.988	10132.518
VI. Mutaties in het nettoactief boekjaar 2018					
A. Netto mutatie direct opgenomen in het nettoactief			2303.339	91.702	2395.041
1. Toevoeging aan herwaarderings				91.702	91.702
2. Terugneming van herwaarderings (-)					
3. Toevoeging aan investerings-subsidies en schenkingen				157.185	157.185
4. Afschrijving van investerings-subsidies en schenkingen (-)				-65.483	-65.483
B. Overschot / tekort van het boekjaar 2018			2303.339		2303.339
VII. Balans op einde boekjaar 2018	-1554.733		13660.601	421.691	12527.559

1. Mutatiestaat van de financiële vaste activa

	Boekwaarde op 1/1	Investering	Desinvestering	Herwaardering	Waardeverminderingen	Boekwaarde op 31/12
A. Extern zelfstandige agentschappen						
B. Intergemeentelijke samenwerkingsverbanden en soortgelijke entiteiten						
C. Publiek-Private samenwerkingsverbanden						
D. OCMW-verenigingen						
E. Andere financiële vaste activa						
Totaal financiële vaste activa						

2. Mutatiestaat van de materiële vaste activa

	Boekwaarde op 1/1	Investering	Desinvestering	Herwaardering	Afschrijvingen	Waardeverminderingen	Boekwaarde op 31/12
I. Gemeenschapsgoederen							
A. Terreinen en gebouwen	83.071				4.048		79.023
B. Wegen en ovenge infrastructuur	44.402				1.407		42.995
C. Installaties, machines en uitrusting	4.750				1.576		3.174
D. Meubilair, kantooruitrusting en rollend materieel	25.557				1.065		24.492
E. Leasing en soortgelijke rechten	8.362						8.362
F. Erfgoed							
II. Bedrijfsmatige materiële vaste activa							
A. Terreinen en gebouwen	8501.637	176.166			351.234		8326.570
B. Installaties, machines en uitrusting	4433.500	145.944			139.841		4439.603
C. Meubilair, kantooruitrusting en rollend materieel	145.134	30.222			31.289		144.067
D. Leasing en soortgelijke rechten	7.468				2.295		5.173
	3915.536				177.809		3737.727
III. Overige materiële vaste activa							
A. Terreinen en gebouwen	1587.634						1587.634
B. Roerende goederen	1587.634						1587.634
Totaal materiële vaste activa	10172.343	176.166			355.282		9993.227

3. Mutatiestaat van de financiële schulden

	Boekwaarde op 1/1	Nieuwe leningen/ leasings	Aflossingen	Overboekingen LT naar KT	Boekwaarde op 31/12
I. Financiële schulden op lange termijn					
A. Financiële schulden ten laste van het bestuur					
1. Leningen ten laste van het bestuur					
2. Leasings ten laste van het bestuur					
B. Financiële schulden ten laste van derden					
1. Leningen ten laste van derden					
2. Leasings ten laste van derden					
II. Schulden op korte termijn					
A. Financiële schulden ten laste van het bestuur					
1. Leningen ten laste van het bestuur					
2. Leasings ten laste van het bestuur					
B. Financiële schulden ten laste van derden					
1. Leningen ten laste van derden					
2. Leasings ten laste van derden					
Totaal financiële schulden					

4. Mutatiestaat van het nettoactief					
	Overig nettoactief	Herwaarderingsreserve	Gecumuleerd resultaat	Investerings-subsidies en schenkingen	Totaal
I. Balans op einde boekjaar 2016	3843.371		1754.060	3162.926	8760.356
II. Boekhoudkundige wijzigingen	3843.371		1754.060	3162.926	8760.356
III. Herwerkte balans					
IV. Mutaties in nettoactief boekjaar 2017					
A. Netto mutatie direct opgenomen in het nettoactief				-78.228	-78.228
1. Toevoeging aan herwaarderingsreserves					
2. Terugneming van herwaarderingsreserves (-)				44.468	44.468
3. Toevoeging aan investerings-subsidies en schenkingen				-122.696	-122.696
4. Afschrijving van investerings-subsidies en schenkingen (-)				544.995	544.995
B. Overschot / tekort van het boekjaar 2017			544.995		544.995
V. Balans op einde boekjaar 2017	3843.371		2299.055	3084.698	9227.124
VI. Mutaties in het nettoactief boekjaar 2018					
A. Netto mutatie direct opgenomen in het nettoactief				-122.696	453.027
1. Toevoeging aan herwaarderingsreserves					
2. Terugneming van herwaarderingsreserves (-)				-122.696	-122.696
3. Toevoeging aan investerings-subsidies en schenkingen					
4. Afschrijving van investerings-subsidies en schenkingen (-)				-122.696	-122.696
B. Overschot / tekort van het boekjaar 2018			575.723		575.723
VII. Balans op einde boekjaar 2018	3843.371		2874.778	2962.002	9680.150

1. Mutatiestaat van de financiële vaste activa

	Boekwaarde op 1/1	Investering	Desinvestering	Herwaarderings	Waardeverminderingen	Boekwaarde op 31/12
A. Extern verzelfstandige agentschappen						
B. Intergemeentelijke samenwerkingsverbanden en soortgelijke entiteiten						
C. Publiek-Private samenwerkingsverbanden	8.914					8.914
D. OCIMW-verenigingen	.723					.723
E. Andere financiële vaste activa						
Totaal financiële vaste activa	9.636					9.636

2. Mutatiestaat van de materiële vaste activa

	Boekwaarde op 1/1	Investering	Desinvestering	Herwaarderings	Afschrijvingen	Waardeverminderingen	Boekwaarde op 31/12
I. Gemeenschapsgoederen							
A. Terreinen en gebouwen	729.820	2.505			48.742		683.583
B. Wegen en overige infrastructuur	728.710	2.505			47.731		683.483
C. Installaties, machines en uitrusting							
D. Meubilair, kantooruitrusting en rollend materieel	1.111				1.011		.100
E. Leasing en soortgelijke rechten							
F. Erfgoed							
II. Bedrijfsmatige materiële vaste activa							
A. Terreinen en gebouwen	43.791				4.231		39.560
B. Installaties, machines en uitrusting	39.325				3.593		35.732
C. Meubilair, kantooruitrusting en rollend materieel	2.808				.401		2.407
D. Leasing en soortgelijke rechten	1.658				.237		1.421
III. Overige materiële vaste activa							
A. Terreinen en gebouwen							
B. Roerende goederen							
Totaal materiële vaste activa	773.611	2.505			52.973		723.143

3. Mutatiestaat van de financiële schulden

	Boekwaarde op 1/1	Nieuwe leningen/ leasings	Aflossingen	Overboekingen LT naar KT	Boekwaarde op 31/12
I. Financiële schulden op lange termijn					
A. Financiële schulden ten laste van het bestuur					
1. Leningen ten laste van het bestuur					
2. Leasings ten laste van het bestuur					
B. Financiële schulden ten laste van derden					
1. Leningen ten laste van derden					
2. Leasings ten laste van derden					
II. Schulden op korte termijn					
A. Financiële schulden ten laste van het bestuur					
1. Leningen ten laste van het bestuur					
2. Leasings ten laste van het bestuur					
B. Financiële schulden ten laste van derden					
1. Leningen ten laste van derden					
2. Leasings ten laste van derden					
Totaal financiële schulden					

4. Mutatiestaat van het nettoactief

	Overig nettoactief	Herwaarderingsreserve	Gecumuleerd resultaat	Investerings-subsidies en schenkingen	Totaal
I. Balans op einde boekjaar 2016	472.464		-1571.029	616.335	-482.230
II. Boekhoudkundige wijzigingen	472.464		-1571.029	616.335	-482.230
III. Herwerkte balans					
IV. Mutaties in nettoactief boekjaar 2017					
A. Netto mutatie direct opgenomen in het nettoactief					
1. Toevoeging aan herwaarderingsreserves				-43.849	-43.849
2. Terugneming van herwaarderingsreserves (-)					
3. Toevoeging aan investerings-subsidies en schenkingen				-43.849	-43.849
4. Afschrijving van investerings-subsidies en schenkingen (-)			-359.034		-359.034
B. Overschot / tekort van het boekjaar 2017			-1930.063	572.486	-885.113
V. Balans op einde boekjaar 2017	472.464		-273.974	-42.563	-316.537
VI. Mutaties in het nettoactief boekjaar 2018					
A. Netto mutatie direct opgenomen in het nettoactief					
1. Toevoeging aan herwaarderingsreserves				-42.563	-42.563
2. Terugneming van herwaarderingsreserves (-)					
3. Toevoeging aan investerings-subsidies en schenkingen				-42.563	-42.563
4. Afschrijving van investerings-subsidies en schenkingen (-)			-273.974		-273.974
B. Overschot / tekort van het boekjaar 2018			-2204.037	529.922	-1201.650
VII. Balans op einde boekjaar 2018	472.464				

1. Mutatiestaat van de financiële vaste activa

	Boekwaarde op 1/1	Investing	Desinvestering	Herwaarderings	Waardeverminderingen	Boekwaarde op 31/12
A. Extern verzelfstandige agentschappen						
B. Intergemeentelijke samenwerkingsverbanden en soortgelijke entiteiten						
C. Publiek-Private samenwerkingsverbanden						
D. OCMW-verenigingen						
E. Andere financiële vaste activa						
Totaal financiële vaste activa						

2. Mutatiestaat van de materiële vaste activa

	Boekwaarde op 1/1	Investing	Desinvestering	Herwaarderings	Afschrijvingen	Waardeverminderingen	Boekwaarde op 31/12
I. Gemeenschapsgoederen							
A. Terreinen en gebouwen	1859.700				81.051		1778.649
B. Wegen en overige infrastructuur	22.187				.662		21.525
C. Installaties, machines en uitrusting	1.939				.646		1.292
D. Meubilair, kantooruitrusting en rolfend materieel	1834.074				79.742		1754.332
E. Leasing en soortgelijke rechten	1.500						1.500
F. Erfgoed							
II. Bedrijfsmatige materiële vaste activa							
A. Terreinen en gebouwen	145.711	12.039			19.348		138.402
B. Installaties, machines en uitrusting	17.044	12.039			2.755		26.328
C. Meubilair, kantooruitrusting en rolfend materieel	.374				.339		.36
D. Leasing en soortgelijke rechten	31.824				12.198		19.625
E. Overige materiële vaste activa	96.469				4.055		92.413
III. Overige materiële vaste activa							
A. Terreinen en gebouwen							
B. Roerende goederen							
Totaal materiële vaste activa	2005.411	12.039			100.399		1917.051

3. Mutatiestaat van de financiële schulden

	Boekwaarde op 1/1	Nieuwe leningen/ leasings	Aflossingen	Overboekingen LT naar KT	Boekwaarde op 31/12
I. Financiële schulden op lange termijn					
A. Financiële schulden ten laste van het bestuur					
1. Leningen ten laste van het bestuur					
2. Leasings ten laste van het bestuur					
B. Financiële schulden ten laste van derden					
1. Leningen ten laste van derden					
2. Leasings ten laste van derden					
II. Schulden op korte termijn					
A. Financiële schulden ten laste van het bestuur					
1. Leningen ten laste van het bestuur					
2. Leasings ten laste van het bestuur					
B. Financiële schulden ten laste van derden					
1. Leningen ten laste van derden					
2. Leasings ten laste van derden					
Totaal financiële schulden					

	Overig nettoactief	Herwaarderingsreserve	Gecumuleerd resultaat	Investerings-subsidies en schenkingen	Totaal
4. Mutatiestaat van het nettoactief					
I. Balans op einde boekjaar 2016	222.554		-951.585	768.431	39.400
II. Boekhoudkundige wijzigingen					
III. Herwerkte balans	222.554		-951.585	768.431	39.400
IV. Mutaties in nettoactief boekjaar 2017					
A. Netto mutatie direct opgenomen in het nettoactief					
1. Toevoeging aan herwaarderingsreserves					
2. Terugneming van herwaarderingsreserves (-)					
3. Toevoeging aan investerings-subsidies en schenkingen					
4. Afschrijving van investerings-subsidies en schenkingen (-)					
B. Overschot / tekort van het boekjaar 2017			-254.631	-36.933	-36.933
V. Balans op einde boekjaar 2017	222.554		-1206.216	731.498	-252.164
VI. Mutaties in het nettoactief boekjaar 2018					
A. Netto mutatie direct opgenomen in het nettoactief					
1. Toevoeging aan herwaarderingsreserves					
2. Terugneming van herwaarderingsreserves (-)					
3. Toevoeging aan investerings-subsidies en schenkingen					
4. Afschrijving van investerings-subsidies en schenkingen (-)					
B. Overschot / tekort van het boekjaar 2018			-136.428	12.039	12.039
VII. Balans op einde boekjaar 2018	222.554		-1342.643	707.962	-412.128

AR	AR-OMSCHRIJVING	31/12/2017	DEBET	CREDIT	31/12/2018
10000000	Kapitaal				
10200000	Bijdragen, schenkingen en legaten zonder last en zonder specifiek ...	-92.314,76		92.314,76	-92.314,76
10900000	Saldo beginbalans	-2.578.800,74		2.578.800,74	-2.578.800,74
14000000	Overgedragen overschot	-8.382.238,59		9.500.442,78	-9.500.442,78
14100000	Overgedragen tekort	4.693.108,69	4.693.108,69		4.693.108,69
15000000	Gemeentebestuur: Investeringsubsidies KT	-2.455.906,77		2.625.130,90	-2.625.130,90
15000009	Gemeentebestuur: in resultaat verrekende Investeringsubsidies KT	1.627.785,09	1.761.116,32		1.761.116,32
15010000	Fedasil: Investeringsubsidies KT	-4.281.247,88		4.281.247,88	-4.281.247,88
15010009	Fedasil: in resultaat verrekende Investeringsubsidies KT	1.305.409,86	1.435.626,15		1.435.626,15
15020000	Provincie: Investeringsubsidies KT	-33.035,16		33.035,16	-33.035,16
15020009	Provincie: in resultaat verrekende Investeringsubsidies KT	13.537,55	16.818,09		16.818,09
15030000	Overige: Investeringsubsidies KT	-57.370,61		57.370,61	-57.370,61
15030009	Overige: in resultaat verrekende Investeringsubsidies KT	14.327,72	18.152,43		18.152,43
15101000	Serviceflats Invest: Investeringsubsidies LT	-882.692,82		882.692,82	-882.692,82
15200000	Investeringsubsidies in de vorm van terugbetaling van leningen	-354.016,74		354.016,74	-354.016,74
15200009	In resultaat verrekende Investeringsubsidies terugbetaling van leningen	354.016,74	354.016,74		354.016,74
15900000	Overige Investeringsschenkingen	-218.000,00		218.000,00	-218.000,00
15900009	In resultaat verrekende overige Investeringsschenkingen	218.000,00	218.000,00		218.000,00
16000000	Voorzieningen voor pensioenen en soortgelijke verplichtingen	-457.140,26		380.112,07	-380.112,07
16000001	Voorziening respo			80.637,00	-80.637,00
17200000	Leasingschulden en soortgelijke schulden				
17210000	Andere Leasingschulden (niet PPS) en soortgelijke schulden	-1.036.681,95		950.914,65	-950.914,65
17330000	Schulden aan kredietinstellingen aangegaan door het bestuur	-4.784.295,77		4.564.717,75	-4.564.717,75
17800000	Borgtochten ontvangen in contanten				
17810000	Gemeentebestuur: Ontvangen vooruitbetalingen op ivsubs				
17811000	Fedasil: Ontvangen vooruitbetalingen op Investeringsubsidie				
17812000	Provincie: ontvangen vooruitbetalingen op Investeringsubs				
17900000	Andere diverse schulden uit ruiltransacties				
18010000	Gemeentebestuur: Ontvangen vooruitbetalingen op ivsubs	-69.539,60		68.805,08	-68.805,08
18011000	Fedasil: Ontvangen vooruitbetalingen op Investeringsubsidie	-78.610,30		15.303,34	-15.303,34
21400000	Plannen en studies	153.497,79	153.497,79		153.497,79
21400009	Afschrijvingen en waardeverminderingen op plannen en studies	-153.497,79		153.497,79	-153.497,79
22000000	Terreinen - gemeenschapsgoederen	-80.745,43	80.745,43		80.745,43
22100000	Gebouwen - gemeenschapsgoederen	652.955,26	652.955,26		652.955,26
22100009	Afschrijvingen en waardeverminderingen op gebouwen	-92.319,86		112.805,77	-112.805,77
22101000	Gebouwen groot onderhoud - gemeenschapsgoederen	454.776,00	457.280,98		457.280,98
22101009	Afschr. buitengewoon onderhoud gebouwen	-223.914,01		254.164,59	-254.164,59
22200000	Bebouwde terreinen - gemeenschapsgoederen	874,17	874,17		874,17
22200009	Afschr en waardeverm op Bebouwde terreinen gem.goederen	-291,38		349,66	-349,66
22900000	Terreinen - bedrijfsmatige MVA	1.456.919,82	1.456.919,82		1.456.919,82
22910000	Gebouwen - bedrijfsmatige MVA	4.150.141,66	4.150.141,66		4.150.141,66
22910009	Gebouwen - bedrijfsmatige MVA - afschrijving	-1.263.262,78		1.380.409,04	-1.380.409,04
22911000	Gebouwen groot onderhoud - bedrijfsmatige MVA	345.439,30	503.422,22		503.422,22
22911009	OMSCHRIJVING IN TE VULLEN	-209.591,55		238.003,68	-238.003,68
22920000	Bebouwde terreinen - bedrijfsmatige MVA	19.237,88	19.237,88		19.237,88
22920009	Bebouwde terreinen - bedrijfsmatige MVA - afschrijving	-6.521,62		7.330,56	-7.330,56
23000000	Niet medische installaties, machines en uitrusting - gemeenschapsgoederen	68.520,40	68.520,40		68.520,40
23000009	Afschrijvingen en waardeverminderingen op niet-medische installat...	-46.416,57		52.005,38	-52.005,38
23100000	Medische installaties - gemeenschapsgoederen		1.706,60		1.706,60
23100009	Afschrijvingen op Medische installaties - gemeenschapsgoeder			341,32	-341,32
23500000	Medische installaties, machines en uitrusting - bedrijfsmatige MVA	284.933,25	312.251,69		312.251,69
23500009	Afschrijvingen en waardeverminderingen op medische installaties, m...	-250.055,36		263.196,41	-263.196,41
23600000	Niet medische installaties, machines en uitrusting - bedrijfsmatige MVA	330.015,14	298.919,14		298.919,14
23600009	Niet medische installaties, machines en uitrusting - bedrijfsmatig...	-211.372,32		196.940,05	-196.940,05
24000000	Meubilair - gemeenschapsgoederen	74.971,68	74.971,68		74.971,68
24000009	Afschrijvingen en waardeverminderingen op meubilair	-58.372,49		62.847,47	-62.847,47
24200000	Rollend materieel - gemeenschapsgoederen	14.917,17	14.917,17		14.917,17
24200009	Rollend materieel - gemeenschapsgoederen - afschrijvingen	-14.917,17		14.917,17	-14.917,17
24300000	Informatiematerieel - gemeenschapsgoederen	177.114,26	177.114,26		177.114,26
24300009	Afschrijvingen en waardeverminderingen op informatica	-169.548,92		174.865,27	-174.865,27

AR	AR-OMSCHRIJVING	31/12/2017	DEBET	CREDIT	31/12/2018
24500000	Meubilair - bedrijfsmatige MVA	271.567,31	271.567,31		271.567,31
24500009	Meubilair - bedrijfsmatige MVA - afschrijving	-256.937,58		261.183,80	-261.183,80
24600000	Informaticamaterieel - bedrijfsmatige MVA	16.823,91	16.823,91		16.823,91
24600009	Afschrijvingen en waardeverminderingen Informatica bedr. MVA	-12.938,74		16.403,91	-16.403,91
24700000	Rollend materieel - bedrijfsmatige MVA	75.705,69	75.705,69		75.705,69
24700009	Afschrijvingen en waardeverminderingen op kantooruitrusting	-53.270,63		60.289,19	-60.289,19
24710000	Aanhangwagens - bedrijfsmatige MVA	2.881,46	2.881,46		2.881,46
24710009	Afschrijving aanhangwagens	-2.881,46		2.881,46	-2.881,46
24800000	Rollend materieel - bedrijfsmatige MVA	7.699,95	7.699,95		7.699,95
24800009	Rollend materieel - bedrijfsmatige MVA - afschrijving	-7.699,95		7.699,95	-7.699,95
25000000	Terreinen en gebouwen in leasing of op grond van een soortge lijk r...	2.668.334,14	2.668.334,14		2.668.334,14
25000009	Afschr. & waardevermind. Terreinen en gebouwen in leasing of op gro...	-807.120,53		888.040,79	-888.040,79
25300000	Terreinen en gebouwen in leasing of op grond van een soortge lijk r...	5.996.085,71	5.996.085,71		5.996.085,71
25300009	Afschr. & waardevermind. Terreinen en gebouwen in leasing of op gro...	-1.984.081,39		2.165.945,91	-2.165.945,91
26000000	Terreineri - overige MVA	1.587.634,08	1.587.634,08		1.587.634,08
27500000	Roerend kunstpatrimonium en roerend erfgoed	52.499,72	52.499,72		52.499,72
28100000	Intergemeentel. samenwerkingsverbanden en soortgel. entiteit	25,00	25,00		25,00
28300000	Belangen in OCMW-verenigingen - aanschaffingswaarde	8.913,76	8.913,76		8.913,76
28400000	Andere aandelen - aanschaffingswaarde	18.023,87	18.023,87		18.023,87
28800000	Borgtochten betaald in contanten	722,70	722,70		722,70
29120300	Serviceflats Invest: vorderingen wegens ivsubs.	637.500,37	588.461,88		588.461,88
40000000	Werkingsvorderingen uit ruiltransacties - nominale waarde	650.098,18	665.407,01		665.407,01
40400000	Te innen opbrengsten uit ruiltransacties		39.056,46		39.056,46
40500000	Borgtochten betaald in contanten				
40600000	Vooruitbetalingen op ruiltransacties.	3.292,00	135,41		135,41
40700000	Werkingsvorderingen uit ruiltransacties - dubieuze debiteure n	33.119,66	41.220,36		41.220,36
40900000	Werkingsvorderingen uit ruiltransacties - geboekte waardever minderingen	-29.262,20		25.430,81	-25.430,81
41000000	BIJDRAGE AAN KAPITAAL				
41400000	Te innen opbrengsten uit niet-ruiltransacties	15.000,00	15.000,00		15.000,00
41510000	Gemeentebestuur: vorderingen wegens Investeringsubsidies	129.816,96	140.567,56		140.567,56
41510200	Provinciebestuur: vorderingen wegens Investeringsubsidies				
41510400	Nat.Lotererij: vorderingen wegens Investeringsubsidies				
41530000	Vordering subsidie Vlaams gemeentefonds	9.636,40	6.780,64		6.780,64
41530010	Vordering subsidie Gesco's	-710,50			
41530011	Vordering subsidie eindeloopbaan	-9.196,00	22.843,74		22.843,74
41530012	Vordering subsidie 3de luik	42.327,99	72.017,00		72.017,00
41530013	Vordering subsidie animatiefunctie		335,35		335,35
41530014	Vordering subsidie kortverblijf	997,56	1.017,51		1.017,51
41530015	Vordering subsidie lokaal dienstencentrum De Spil	3.172,99	3.224,06		3.224,06
41530016	Vordering subsidie lokale diensteneconomie				
41530017	Vordering subsidie lokaal opvanginitiatief	40.755,32	16.639,62		16.639,62
41530018	Vordering subsidie gezinszorg				
41530019	Vordering subsidie oplaadterminal voor budgetmeters	11.317,08	11.317,08		11.317,08
41530020	Vordering subsidie logistieke hulp en aanvullende thuiszorg				
41530023	Vordering subsidie verwarmingstoelagen CREG	4.223,55	6.228,46		6.228,46
41530024	Vordering subsidie sociaal stookoliefonds	980,14	1.807,96		1.807,96
41530025	Vordering subsidie dossiers huurwaarborgen	125,00	50,00		50,00
41530026	Vordering subsidie groepswerking rond armoedebestrijding				
41530027	Vordering subsidie sociale en culturele participatie	2.839,50	3.116,69		3.116,69
41530029	Vordering subsidie aardgasbudgetmeters (minimale levering aa rdgas)				
41530031	Vordering subsidie opleidingsproject tot verpleegkundige				
41530032	Vordering subsidie vakbondspremie	-699,51	1.497,54		1.497,54
41530037	Te ontvangen subsidie diversiteitsplan				
41530038	Vordering subsidie vlaamse ondersteuningspremie	6.071,87	3.729,71		3.729,71
41530039	Vordering Riziv - sociaal akkoord 2013	22.500,00	31.209,94		31.209,94
41530040	Vordering Sociale Inschakelingseconomie (SINE)				
41530041	Vordering VIA middelen	3.812,04			
41530042	Vordering art 43/1 RMI wet				
41530045	Vordering subsidie Fedasil syrische vluchtelingen				
41530046	Vordering subs. doorgangswoningen Nationale Loterij				
41530047	Vordering subs. innovatieve HRM Projecten	9.655,11			
41530048	Vordering subsidie wet 21/11/2016				
41530051	Vord. voor onderst. en implem. informatiseringstrajecten WZC		583,64		583,64
41530052	VORDERING IT SUBSIDIE WZC		484,85		484,85

AR	AR-OMSCHRIJVING	31/12/2017	DEBET	CREDIT	31/12/2018
41530090	Vordering subsidie sociale maribel	90.657,46	92.367,47		92.367,47
41532000	Vordering subsidie leefloon (staat)	35.258,73	32.180,85		32.180,85
41533000	Vordering subsidie wet 2/4/1965 (staat)	498,01			
41534000	Vordering subsidie installatiepremie (staat)				
41536000	Vordering wegens gemeentelijke bijdrage in de werking		45.000,00		45.000,00
41600000	Diverse operationele vorderingen uit niet-ruiltransacties	100,00	224,39		224,39
41602000	Werkingsvordering t.g.v. recup leefloon van betrokkene	5.391,36	5.356,88		5.356,88
41603000	Werkingsvordering t.g.v. recup wet 2/4/1965 van betrokkene				
41604000	Overige werkingsvorderingen uit niet-ruiltransacties - nomin al bedrag	10.025,27	4.771,03		4.771,03
41605000	Werkingsvorderingen uit niet ruiltransacties wegens PWA cheq ues				69,05
41610000	Andere overige vorderingen uit niet-ruiltransacties - nomina al bedrag	470,13	69,05		
41610100	Voorschotten en vooruitbetalingen aan RSZPPO	21.053,03			
41700000	Andere werkingsvorderingen uit niet-ruiltransacties - dubleu ze debiteuren	16.027,49	49.130,84		49.130,84
41900000	Andere werkingsvorderingen uit niet-ruiltransacties - geboek te waa...	-6.077,96		9.496,42	-9.496,42
42200000	Leasingschulden en soortgelijke schulden die < 1 jaar verval len			85.767,30	-85.767,30
42210000	Andere leasingschulden (niet PPS) en soortgelijke schulden	-82.353,74		219.578,02	-219.578,02
42330000	Schulden aan kredietinstellingen aangeg. door bestuur	-212.241,81		190.241,54	-190.241,54
44000000	Leveranciers	-169.008,62		40.781,65	-40.781,65
44400000	Te ontvangen facturen	-53.667,16		103.229,54	-103.229,54
44530000	Kredietinstellingen: vervallen kapitaalaflossingen en verval len intrest	-101.427,02			
44900000	Andere overige schulden uit ruiltransacties				
44910000	Ontvangen vooruitbetalingen op ruil-transacties			5.221,86	-5.221,86
44930000	Borgtochten ontvangen in contanten	-5.356,86		449,98	-449,98
44990000	Andere overige schulden uit ruiltransacties	-6.463,33		37.320,32	-37.320,32
45300000	Ingehouden bedrijfsvoorheffing	-98.679,26		3.331,46	-3.331,46
45400000	Rijksdienst voor Sociale Zekerheid	-40.649,91		19.619,89	-19.619,89
45500000	Netto bezoldigingen	-19.434,57			
45900000	Andere sociale schulden			226,08	-226,08
45900001	Loonbeslag			962,87	-962,87
45900002	Inhouding op nettolonen	-1.156,80		24.526,31	-24.526,31
46000000	Voorzieningen voor pensioenen en soortgelijke verplichtingen	-24.044,95		255.823,68	-255.823,68
46100000	Voorzieningen voor vakantiegeld	-266.745,91			
47500000	Te betalen BTW	-756,28			
48100000	Operationele schulden inzake sociale dienstverlening OCMW	-1.162,24		1.639,24	-1.639,24
48102000	Werkingssschulden leefloon	-1.474,15		3.746,08	-3.746,08
48103000	Werkingssschulden wet 2/4/1965	1.836,45	1.737,51		1.737,51
48104000	Overige werkingssschulden inzake sociale dienstverlening	-7.579,29		5.509,50	-5.509,50
48200000	Ontvangen voorschotten en terugbetalingen inzake subsidies			31.558,09	-31.558,09
48900000	Andere overige schulden uit niet-ruiltransacties	-534,74		271,72	-271,72
49000000	Over te dragen kosten	16.454,73			
49200000	Toe te rekenen kosten	-16.370,73			
49300000	Over te dragen opbrengsten	-550,00		940,00	-940,00
49510300	Serviceflats Invest: vorderingen wegens Investeringsubsidie s die ...	49.038,49	49.038,49		49.038,49
49900000	Wachtrekening				
53000000	Termijndeposito's - nominale waarde	449.240,39	565.723,95		565.723,95
55001010	R/C Dexia - D1	2.620.757,65	3.109.422,15		3.109.422,15
55001020	Provisierekening Dexia - Cheques - Dringende steun - D2	1.622,33	1.246,00		1.246,00
55001090	Zichtrekening Dexia - WZC - D9	55.651,39	53.389,24		53.389,24
55001100	Zichtrekening Dexia - kleine uitgaven - D10	1.072,94	1.500,00		1.500,00
55001101	Zichtrekening Belfius - kleine uitgaven - D17		860,00		860,00
55001102	Zichtrekening Belfius - kleine uitgaven - D18		1.500,00		1.500,00
55001103	Zichtrekening Belfius - kleine uitgaven - D19		1.000,00		1.000,00
55001140	Dexia spaarrekening Treasury Special Plus - D14				
55001150	Zichtrekening Dexia - Serviceflats Ter Wolven - D15	537.646,13	744.860,89		744.860,89
55001200	Dexia spaarrekening Treasury Special - D12				
55002030	Zichtrekening KBC - KB3	0,73	0,73		0,73
57000010	Kassa Dienstencentrum De Spil - K1	1.636,00	3.990,00		3.990,00
57000020	Kassa Voedselbonnen - K2				
58000000	Interne overboekingen	2.665,00			
60000000	Aankoop voedingswaren	155.071,53	165.676,50		165.676,50
60101000	Specifieke aankopen erediens ten	37,00	37,00		37,00
60102000	Specifieke aankopen tuin	3.111,25	672,40		672,40
60103000	Overige hulpstoffen	3.482,57	4.707,24		4.707,24
60104000	Aankoop materiaal voor uitvoering klussen				

AR	AR-OMSCHRIJVING	31/12/2017	DEBET	CREDIT	31/12/2018
60105000	Brandstoffen	5.618,29	6.505,47		6.505,47
60106000	Onderhoudsproducten	20.061,69	18.444,07		18.444,07
60400000	Aankoop dranken	42.206,08	43.015,41		43.015,41
60401000	OCMW apotheek: farmaceutische producten en geneesmiddelen	61,81			
60401001	Bewoners: farmaceutische producten en geneesmiddelen	36.829,98	36.594,87		36.594,87
60402000	Aankoop linnen				
60403000	Incontinentiemateriaal	16.378,84	16.222,71		16.222,71
60405000	Ander medisch, paramedisch en verzorgingsmateriaal	14.120,50	12.211,18		12.211,18
60406000	Aankoop van goederen voor de exploitatie	10.010,43	11.350,02		11.350,02
60407000	Aankoop van goederen voor de informatica	2.140,76	1.787,25		1.787,25
60408000	Uitgaven technische werking en klein materiaal	12.128,77	11.785,20		11.785,20
60409000	Aankoop maaltijden	96.866,10	89.055,77		89.055,77
60410000	Aankoop kantoomateriaal	4.582,45	5.798,15		5.798,15
60411000	Aankoop huisvuilzakken voor cliënten	621,00	270,00		270,00
61001000	Huur gebouwen en terreinen	21.058,42	21.475,85		21.475,85
61020000	Canonverplichting serviceflats	153.196,04	175.796,04		175.796,04
61030000	Onderhoud en herstelling gebouwen	50.385,63	80.407,10		80.407,10
61031000	Kosten voor signalisatie	709,06	39,33		39,33
61032000	Kosten brandbeveiliging	5.998,21	7.087,84		7.087,84
61100000	Elektriciteit	84.616,42	79.221,44		79.221,44
61110000	Gas	61.145,01	34.102,93		34.102,93
61120000	Brandstof				
61200000	Verzekering A.O.	4.278,57	21.065,07		21.065,07
61200001	Verzekering A.O. vrijwilligers	708,75	708,75		708,75
61201000	Verzekering B.A.	2.387,07	2.485,89		2.485,89
61201001	Verzekering B.A. vrijwilligers	300,99	151,00		151,00
61201002	Verzekering B.A. asielzoekers	300,00	300,00		300,00
61201003	Verzekering BA zaal DC De Spil	300,00	300,00		300,00
61202000	Verzekering activiteiten dienstencentrum	75,00	75,00		75,00
61204000	Brandverzekering	5.756,16	5.699,54		5.699,54
61205000	Verzekering eigen voertuigen	1.696,93	1.552,57		1.552,57
61205001	Verzekering voertuigen vrijwilligers	775,51	775,51		775,51
61205002	Verzekering voertuigen personeelsleden	881,26	881,26		881,26
61206000	Beroepsverzekering wettelijke graden				
61207000	Verzekering tegen diefstal		201,27		201,27
61301000	Sociaal secretariaat	29.673,80	30.976,72		30.976,72
61302000	Huur installaties	461,52	362,42		362,42
61303000	Dienst informatieverwerking	43.671,43	34.506,43		34.506,43
61304000	Uitgegeven keuken				
61305000	Uitgegeven was en linnen	11.824,76	14.206,73		14.206,73
61307000	Juridisch advies WZK				
61307001	Algemene kosten WZK				
61307003	Reg. dienst gezinszorg WZK	-0,01			
61307004	Schuldbemiddeling WZK				
61307005	Archivaris WZK				
61308000	Onderhoudsproducten				
61309000	Telefoon & Fax	6.467,92		615,48	-615,48
61310000	Gemeenschappelijke veiligheidsdienst	7.926,65	8.146,56		8.146,56
61312000	Onderhoud & herstelling installaties	12.524,04	19.130,34		19.130,34
61314000	Onderhoud & herstelling rollend materieel	3.400,37	8.125,47		8.125,47
61315000	Huisvuil & containerkosten	12.755,56	13.748,10		13.748,10
61316000	Alarmcentrale	11.219,63	11.765,31		11.765,31
61317000	Andere externe diensten	3.086,54	9.418,87		9.418,87
61318000	Honoraria notaris				
61401000	Dienstverplaatsingen voorzitter en raadsleden				
61401001	Onkostenvergoeding voorzitter en raadsleden	1.196,32	1.160,00		1.160,00
61401100	Dienstverplaatsingen personeelsleden	10.860,69	7.319,12		7.319,12
61401200	Dienstverplaatsingen vrijwilligers	8.176,19	10.327,88		10.327,88
61401201	Onkostenvergoeding vrijwilligers	50,00			
61402000	Kosten opleidingen	11.311,12	8.297,68		8.297,68
61403000	Water	29.664,39	16.914,29		16.914,29
61404000	Controle en keuringsorganismen	4.294,87	2.327,57		2.327,57
61405000	Verzendingskosten	4.599,20	6.325,20		6.325,20
61406000	Documentatie en abonnementen	2.673,25	3.351,24		3.351,24

AR	AR-OMSCHRIJVING	31/12/2017	DEBET	CREDIT	31/12/2018
61407000	Gerechtskosten en deurwaarders	324,76	2.589,69		2.589,69
61409000	Onthaalkosten, recepties en vergaderingen	2.056,26	5.393,60		5.393,60
61410000	Publiciteit en advertenties	1.499,19	463,22		463,22
61412000	Lidgelden	10.797,98	11.114,60		11.114,60
61414000	Algemene administratiekosten	23.293,15	19.490,19		19.490,19
61415000	Kosten inrichten examens	10.052,55	18.646,48		18.646,48
61417000	Administratieve kosten maaltijdcheques	314,17	304,58		304,58
61419000	Beheerskost 2de pensioenpijler contractanten	49,10	47,49		47,49
61502000	Ereloon advocaat	2.090,27	7.470,80		7.470,80
61503000	Ereloon geneesheer	6.860,00	6.440,00		6.440,00
61504000	Ereloon consultant	2.722,50	2.306,87		2.306,87
61600300	Abonnement kabel-tv	7.458,03	8.249,99		8.249,99
61600400	Zakgelden	2.867,66	2.100,53		2.100,53
61600500	Diverse kosten personen ten laste	7.338,99	1.926,91		1.926,91
61610000	Activiteiten	19.193,73	15.272,79		15.272,79
61612000	Kosten dag van verzet tegen de armoede	1.009,62			
61613000	Kosten diversiteitsplan				
61614000	Kosten week van de opvoeding	759,97			
61615000	Kosten innovatieve HRM Projecten	9.805,28			
61700000	Uitzendkrachten en personen ter beschikking v/h bestuur		5.062,54		5.062,54
62000000	Mandatarissen - bezoldigingen en rechtstreekse sociale voordelen	79.779,82	80.568,12		80.568,12
62010000	Vastbenoemden - bezoldigingen en rechtstreekse sociale voordelen	1.192.893,68	1.086.180,16		1.086.180,16
62020000	Contractuelen - bezoldigingen en rechtstreekse sociale voordelen	1.909.266,23	1.990.223,74		1.990.223,74
62030000	Gesco's - bezoldigingen en rechtstreekse sociale voordelen				
62040000	Premie anciënniteit, oppensioen en begrafenissen	2.650,00	2.950,00		2.950,00
62050000	Bezoldigingen art. 60 - sociale economie	34.021,64	35.194,84		35.194,84
62051000	Bezoldigingen art. 60 § 7 - eq. leefloon	22.655,23	2.080,28		2.080,28
62052000	Bezoldigingen art. 60 § 7 - maatschappelijke integratie < 25 j	25.457,34			
62053000	Bezoldigingen art. 60 § 7 - fin. maatsch. dienstverl. leefloon	117.852,61	100.504,21		100.504,21
62110000	Vastbenoemden - werkgeversbijdragen wettelijke verzekeringen	480.707,85	438.590,46		438.590,46
62120000	Contractuelen - werkgeversbijdragen wettelijke verzekeringen	537.184,34	561.919,38		561.919,38
62121000	Contractuelen - patronale bijdrage 2de pensioenpijler	11.073,36	10.682,03		10.682,03
62125000	Contr. Wkvb soc economie	1,26	7.344,27		7.344,27
62125100	Contr. Wkvb EQ LL	1,14	561,35		561,35
62125200	Contr. Wkvb Maatsch. integr. < 25 jaar	1,08			
62125300	Contr. Wkvb fin maatsch dienstverl.	2.002,48	17.483,55		17.483,55
62130000	Gesco's - werkgeversbijdragen wettelijke verzekeringen				
62131000	Gesco's - patronale bijdrage 2de pensioenpijler				
62190000	Sociale Maribel - werkgeversbijdragen wettelijke verzekering en (-)	-306.650,14		307.889,08	-307.889,08
62210000	Vastbenoemden - bijdragen gemeenschappelijke sociale dienst	1.555,55	1.411,34		1.411,34
62211000	Vastbenoemden - hospitalisatieverzekering	3.628,58	3.160,80		3.160,80
62220000	Contractuelen - bijdragen gemeenschappelijke sociale dienst	2.836,12	2.875,57		2.875,57
62221000	Contractuelen - hospitalisatieverzekering	5.612,22	5.672,89		5.672,89
62230000	Gesco's - bijdragen gemeenschappelijke sociale dienst				
62231000	Gesco's - hospitalisatieverzekeringen				
62301000	Vergoeding woon - werkverkeer	6.614,99	5.992,91		5.992,91
62302000	Arbeidsgeneeskundige dienst	17.445,41	15.377,35		15.377,35
62303000	Arbeidskledij	5.686,56	4.198,94		4.198,94
62304000	Kosten maaltijdcheques	116.340,00	113.745,00		113.745,00
62306000	Vakbondspremie	5.306,70	5.167,05		5.167,05
62400000	Mandatarissen - pensioenen	19.691,16	19.925,01		19.925,01
62411000	Rente beroepsziekte	10.462,56	10.619,01		10.619,01
63010000	Afschrijvingen op immateriële VA				
63020000	Afschrijvingen op MVA	512.445,93	523.107,07		523.107,07
63400000	Waardevermindering op werkingsvorderingen op KT - toevoeging	-3.668,81		412,93	-412,93
63410000	Waardevermindering op werkingsvorderingen op KT - terugneming (-)	7,30			
63500000	Voorzieningen voor pensioenen en soortgelijke verplichtingen - toevoeging	95.062,01	28.135,12		28.135,12
63510000	Voorzieningen voor pensioenen en soortgelijke verplichtingen - bes...	-23.573,65		24.044,95	-24.044,95
63600000	Voorzieningen voor vakantiegeld - toevoeging	266.745,91	255.823,68		255.823,68
63610000	Voorzieningen voor vakantiegeld - besteding en terugneming (-)	-206.674,07		266.745,91	-266.745,91
64000000	Belastingen				
64010000	Roerende voorheffing	2.161,36	2.490,10		2.490,10
64020000	Milieubelastingen				
64030000	Onroerende Voorheffing				

AR	AR-OMSCHRIJVING	31/12/2017	DEBET	CREDIT	31/12/2018
64200000	Minderwaarde op realisatie van werkingsvorderingen (onwaarde n)	5.024,37	8.365,10		8.365,10
64300000	Diverse werkingskosten	100,00			
64500000	Uitgaven met opbrengst rommelmarkt	590,88			
64700000	Betalingsverschil				
64800101	LL 55%	125.416,09	132.377,83		132.377,83
64800105	LL persoon niet ingeschreven in RR 100% (erkend vluchteling n)	51.459,86	31.029,15		31.029,15
64800106	LL dakloze 100%	2.313,06			
64800117	LL GPMI student 65%	4.861,94	5.274,21		5.274,21
64810000	Leefgeld LOI	29.382,98	28.307,97		28.307,97
64810001	Schooltoelage	521,45	148,49		148,49
64810002	Verwarmingstoelagen CREG	1.164,59	2.496,81		2.496,81
64810003	Stookolietoelage	9.643,06	8.229,06		8.229,06
64810004	Minimale levering via aardgasbudgetmeter	495,20	509,20		509,20
64810005	PWA - cheques	2.386,20			
64810006	Ristorntoelage water	210,00	180,00		180,00
64810007	Ristorntoelage elektriciteit	450,00	300,00		300,00
64810010	FS begrafeniskosten terugvorderbaar				
64810011	FS begrafeniskosten niet terugvorderbaar				
64810021	FS mutualiteit uitgez. asielz. niet terugvorderbaar	659,88	817,88		817,88
64810031	FS zorgkas uitgez. asielz. niet terugvorderbaar				
64810040	Financiële steun terugvorderbaar	2.416,77	2.180,97		2.180,97
64810041	Financiële steun niet terugvorderbaar	72,00	197,00		197,00
64810050	FS medische kosten uitgez. asielz. terugvorderbaar	40,21	676,19		676,19
64810051	FS medische kosten uitgez. asielz. niet terugvorderbaar		100,00		100,00
64810060	Diverse kosten LOI	514,50	929,00		929,00
64810080	TUSSENKOMST ALIMENTATIE VOOR LEEFLOONGERECHTIGDE		135,00		135,00
64810090	FS diverse facturen terugvorderbaar				
64811100	Verleend voorschotten	100,00	324,39		324,39
64812000	Mantelzorgtoelage	15.240,00	15.000,00		15.000,00
64812200	Huurtoelage	1.500,00	1.125,00		1.125,00
64812210	Ten laste name huurwaarborg	4.672,00	1.673,69		1.673,69
64812220	Huur: niet terugvorderbaar				
64812230	Huur: terugvorderbaar	2.592,00			
64814000	SCP-toelage - art 4 sociale activering & participatie	1.852,72	3.014,00		3.014,00
64814001	SCP-toelage - art 6 kinderarmoede	2.075,47	1.782,00		1.782,00
64814002	SCP Collectieve activiteit		1.800,00		1.800,00
64820001	Ristorntoelage huisvuilzakken	297,00	396,00		396,00
64821000	Persoen ten laste eigen WZC	4.113,85	4.628,16		4.628,16
64821100	Persoen ten laste andere WZC	2.451,71	146,53		146,53
64821300	Plaatsingskosten in onthaalhuizen				
64823000	Wet 2/4/1965: Asielzoekers hospitalisatiekosten en medische kosten...		25,23		25,23
64823100	Wet 2/4/1965: Asielzoekers 100% (buitenlanders zonder inschr ijving BR)	21.510,80	37.085,13		37.085,13
64823110	Medische en farmaceutische kosten, LOI	1.542,48	3.248,48		3.248,48
64823400	Wet 2/4/1965: Equivalent leefloon ingeschreven vreemdeling i n BR 5...				
64825500	Wet 2/4/1965: Toegewezen asielzoekers 50%				
64826000	Kleding en schoenen LOI	4.800,00	4.400,00		4.400,00
64826100	Ontspanningskosten LOI	53,31			
64826200	Vervoerskosten LOI	2.831,10	5.340,62		5.340,62
64901000	Juridisch advies WZK	32.885,68		4.527,96	-4.527,96
64901001	Algemene kosten WZK	-18.437,64	14.782,48		14.782,48
64901003	Reg dienst gezinszorg WZK	45.160,16		1.188,91	-1.188,91
64901004	Schuldbemiddeling WZK	-725,31			
64901005	Archivaris WZK	8.309,86	4.525,25		4.525,25
65000000	Rente, commissies en kosten verbonden aan schulden	233.264,91	224.016,81		224.016,81
65702000	Nalatigheidsintresten				
65800000	Kosten van rekeningen	821,00	309,83		309,83
66400000	Toegestane investeringsubsidies				
69300000	Over te dragen operationeel overschot van het boekjaar	814.001,16	1.118.204,19		1.118.204,19
70000000	Opbrengsten uit prestaties	-1.896.397,11		1.909.624,32	-1.909.624,32
70100000	Opbrengsten uit supplementen	-9.133,65		7.791,26	-7.791,26
70100002	Opbrengsten verhuur, zaal	-5.320,68		8.412,00	-8.412,00
70100003	Opbrengsten wassalon	-121,00			
70100004	Opbrengsten activiteiten	-12.579,63		9.732,98	-9.732,98
70100005	Opbrengsten maaltijden	-249.976,50		244.537,00	-244.537,00

AR	AR-OMSCHRIJVING	31/12/2017	DEBET	CREDIT	31/12/2018
70100006	Opbrengsten drankverbruik	-44.979,37		51.305,88	-51.305,88
70100007	Opbrengsten verhuur parking	-7.212,93		7.584,57	-7.584,57
70200000	Opbrengsten aangerekende materialen				
70200001	Opbrengst doorgerekende parkeergelden				
70300000	Opbrengsten diverse diensten	-5.504,64		6.756,79	-6.756,79
70300001	Recup farmaceutische kosten en geneesmiddelen	-36.586,64		36.466,61	-36.466,61
70300002	Zakgeld bewoners	-2.997,10		2.285,52	-2.285,52
70300004	Recup telefoonkosten bewoners	-1.757,67		1.727,35	-1.727,35
70300006	Recup dokterskosten bewoners	-781,80		407,00	-407,00
70400000	Opbrengsten aangerekende medische kosten (RIZIV Forfaits)	-1.373.072,00		1.470.393,01	-1.470.393,01
70411000	Recup huisvuilzakken cliënten	-27,00		306,00	-306,00
70600000	Opbrengsten uit verhuring en verpachting	-1.650,00		5.050,00	-5.050,00
74000000	Gemeentefonds	-220.552,96		227.333,60	-227.333,60
74010000	Gemeentelijke bijdrage	-2.122.416,00		2.086.964,32	-2.086.964,32
74040000	Overige algemene werkingssubsidies			15.575,36	-15.575,36
74050000	Bezoldigingen art. 60 - sociale economie (staatsaandeel)	-33.855,00		24.645,45	-24.645,45
74050010	Subsidie Gesco's	-135.266,12		135.266,10	-135.266,10
74050011	Subsidie eindeloopbaan	-41.092,36		64.635,46	-64.635,46
74050012	Subsidie 3de luik	-168.244,80		196.688,72	-196.688,72
74050013	Subsidie animatiefunctie	-616,64	9.569,70		9.569,70
74050014	Subsidie kortverblijf	-9.975,60		10.175,12	-10.175,12
74050015	Subsidie lokaal dienstencentrum De Spil	-31.700,99		32.216,06	-32.216,06
74050016	Subsidie lokale diensteneconomie	-18.823,01			
74050017	Subsidie lokaal opvanginitiatief	-129.899,95		132.050,52	-132.050,52
74050018	Subsidie gezinszorg	-155.364,53		143.893,61	-143.893,61
74050019	Subsidie oplaadterminal voor budgetmeters	-11.317,08		11.317,08	-11.317,08
74050020	Subsidie logistieke hulp en aanvullende thuiszorg	-43.010,94		34.245,61	-34.245,61
74050021	Subsidie dag van de armoede	-1.200,00			
74050023	Subsidie verwarmingsstoelagen CREG	-25.700,05		26.904,67	-26.904,67
74050024	Subsidie sociaal stookoliefonds	-10.427,12		9.332,96	-9.332,96
74050025	Subsidie dossiers huurwaarborgen	-125,00		50,00	-50,00
74050026	Subsidie SCP toelage art 6 kinderarmoede	-2.128,80		5.798,69	-5.798,69
74050027	Subsidie SCP art 4 participatie en sociale activering	-3.700,02			
74050028	Subsidie dagopvang				
74050029	Subsidie aardgasbudgetmeters (minimale levering aardgas)	-338,24		346,18	-346,18
74050030	Subsidie week van de opvoeding	-1.000,00			
74050031	Subsidie opleidingsproject tot verpleegkundige			2.863,65	-2.863,65
74050032	Subsidie betreffende de vakbondspremie				
74050033	Subsidie doorgangswoningen Nationale Loterij				
74050038	Subsidie vlaamse ondersteuningspremie	-13.211,71		13.795,27	-13.795,27
74050039	RIZIV - SOCIAAL AKKOORD 2013	-30.000,00		31.209,94	-31.209,94
74050040	Sociale Inschakelingseconomie (SINE)				
74050041	Subsidie VIA middelen	-7.678,89		2.079,88	-2.079,88
74050042	Subsidie art 43/1 RMI wet				
74050044	SUBSIDIE JÂÂZ IN MÂÂZ	-407,50		350,00	-350,00
74050045	Subsidie opvang Syrische vluchtelingen			3.000,00	-3.000,00
74050047	Subsidie innovatieve HRM Projecten	-9.655,11			
74050048	Subsidie Wet 21/11/2016				
74050049	Subsidie Tijdelijke Werkervaring art 30 BVR	-1.125,00		14.150,00	-14.150,00
74050050	Subsidie LDE incentive vormen	-228,71			
74050051	Subs. voor onderst. en implem. informatiseringstrajecten WZC			2.918,22	-2.918,22
74050052	IT SUBSIDIE WZC			2.424,24	-2.424,24
74050099	SUBSIDIE TELEFOONPROJECT 2009				
74051000	Bezoldigingen art. 60 § 7 - eq. leefloon (staatsaandeel)				
74052000	Bezoldigingen art. 60 § 7 - maatschappelijke Integratie < 25 j (st...	-11.565,30		6.794,18	-6.794,18
74052101	Subsidie leefloon 55% (staatsaandeel)	-65.545,48		65.670,91	-65.670,91
74052105	Subsidie leefloon persoon niet ingeschreven in RR 100% (staa tsaandeel)	-58.048,12		41.174,06	-41.174,06
74052106	Subsidie leefloon dakloze 100% (staatsaandeel)				
74052112	Subsidie leefloon personeelskost	-12.821,46		11.478,29	-11.478,29
74052117	Subsidie leefloon GPMI student 65% (staatsaandeel)	-16.072,60			
74052121	Subsidie leefloon activaplan 100% (staatsaandeel)				
74052132	Subs. leefloon begeleid. kost en activ. GPMI 10%	-1.344,87		4.559,33	-4.559,33
74052133	Subs. leefl. begeleid. en activ. GPMI stud 10%	45,86		455,63	-455,63
74052300	Subsidie wet 2/4/1965: Asielzoekers hospitalisatiekosten en medisch...		1.076,11		1.076,11

WAARDERINGSREGELS

Waarderingsregels helpen om de financiële rapportering beter te begrijpen. Ze geven een beeld van de belangrijkste waarderingsprincipes toegepast in de boekhouding van de organisatie. Ze gaan ervan uit dat het bestuur zijn activiteiten zal voortzetten, en zijn van het ene boekjaar op het andere identiek tenzij ze niet langer aanleiding geven tot een *waar en getrouw beeld*. In dat geval zal het bestuur de waarderingsregels aanpassen. Elk jaar opnieuw worden de waarderingsregels *consequent* en volledig *onafhankelijk van het resultaat* van het boekjaar toegepast.



ALGEMENE PRINCIPES

INVESTERING OF EXPLOITATIE

Alle vermogensbestanddelen worden uitgedrukt en gewaardeerd aan hun gebruikswaarde. De gebruikswaarde van een activum stemt overeen met de toekomstige economische voordelen of het dienstverleningspotentieel dat het activum voor het bestuur zal opleveren.

Alle vermogensbestanddelen worden afzonderlijk gewaardeerd en voor dat bedrag in de balans opgenomen, na aftrek van de desbetreffende afschrijvingen en waardeverminderingen.

In afwijking op deze regel opteert het bestuur ervoor om het meubilair, de kantooruitrusting, het klein materieel, alsook de grond- en hulpstoffen die bestendig worden hernieuwd en waarvan de aanschaffingswaarde te verwaarlozen is in verhouding tot het balanstotaal, in de boekhouding op te nemen voor een vast bedrag. De prijs voor de hernieuwing van deze bestanddelen komt ten laste van het exploitatieresultaat.

In aansluiting op voorgaande opteert het bestuur ervoor om individuele roerende verrichtingen van minder dan € 2.500 die geen deel uitmaken van een ruimer 'project', niet als investering te beschouwen, maar op te nemen in het exploitatieresultaat. Voor verrichtingen met betrekking tot onroerende goederen wordt dit bedrag verhoogd naar € 7.500.

AANSCHAFFINGSWAARDE

Het bestuur hanteert als algemene regel dat elk actiefbestanddeel gewaardeerd wordt tegen aanschaffingswaarde en neemt voor dat bedrag de bestanddelen op in de balans, onder aftrek van de gecumuleerde afschrijvingen en waardeverminderingen. In sommige gevallen kan het actief ook worden geherwaardeerd. Op deze algemene regel zijn hieronder afwijkingen bepaald.

Met de aanschaffingswaarde wordt bedoeld de aanschaffingsprijs (aankoopprijs + bijkomende kosten), de ruilwaarde, de vervaardigingsprijs (aanschaffingsprijs grondstoffen,...+ rechtstreekse productiekosten), de schenkingswaarde (marktwaarde van de goederen op het moment van de schenking of datum van het openvallen van de nalatenschap + belastingen en kosten) of de inbrengwaarde.

AFSCHRIJVINGEN EN WAARDEVERMINDERINGEN

Afschrijvingen drukken de slijtage uit van het actief met een beperkte gebruiksduur. Het afschrijvingsbedrag wordt per financieel boekjaar bepaald door het verschil tussen de boekhoudkundige waarde en de restwaarde te delen door de resterende gebruiksduur, uitgedrukt in jaren. Ten minste aan het einde van elk financieel boekjaar wordt de restwaarde en de gebruiksduur van de activa opnieuw geëvalueerd. *Het bestuur opteert ervoor de initiële afschrijvingsduur voor de diverse categorieën van activa te bepalen zoals opgenomen in bijgevoegde tabel.*

Het bestuur boekt waardeverminderingen op de aanschaffingswaarde van actiefbestanddelen om rekening te houden met (al dan niet als definitief aan te merken) ontwaardingen van activa bij de afsluiting van het boekjaar. Waardeverminderingen zijn correcties op de aanschaffingswaarde die niet voortvloeien uit hun *waarschijnlijke* nuttigheids- of gebruiksduur (bv. naar aanleiding van een schadegeval). Dit houdt in dat waardeverminderingen zowel mogelijk zijn voor activa met een beperkte (gebouwen) als een onbeperkte levensduur (gronden). Waardeverminderingen blijven niet behouden als de boekhoudkundige waarde van het activum daardoor op het einde van het boekjaar lager is dan de gebruikswaarde. In dat geval worden de waardeverminderingen teruggenomen.

HERWAARDERINGEN

Sommige activa kunnen worden geherwaardeerd om hun boekwaarde in overeenstemming te brengen met een marktwaarde. Herwaardering is enkel toegestaan voor de financiële vaste activa en overige materiële vaste activa. Bij de herwaardering van een actief, wordt de volledige categorie waartoe dat actief behoort, geherwaardeerd. De overige materiële vaste activa met beperkte gebruiksduur worden op basis van deze geherwaardeerde waarde afgeschreven.



GELDBELEGGINGEN EN LIQUIDE MIDDELEN

Het bestuur waardeert de liquide middelen en de geldbeleggingen, tegen de nominale waarde. De aandelen en vastrentende effecten worden bij verwerving geboekt en gewaardeerd tegen de aanschaffingswaarde.

Het bestuur past op de liquide middelen en geldbeleggingen waardeverminderingen toe als blijkt dat de realisatiewaarde op de datum van de jaarafsluiting lager is dan de aanschaffingswaarde. Er zullen bovendien aanvullende waardeverminderingen geboekt worden om rekening te houden met de evolutie van hun realisatie- of marktwaarde of met de risico's die inherent zijn aan de aard van de producten in kwestie of van de uitgevoerde activiteit.

VORDERINGEN OP KORTE TERMIJN

Vorderingen worden in de balans weergegeven tegen de nominale waarde. In geval er onzekerheid bestaat over de invorderbaarheid van bepaalde vorderingen, worden deze overgeboekt naar dubieuze debiteuren. *Op de dubieuze debiteuren worden waardeverminderingen geboekt in functie van de ouderdom van de vordering, zijnde :*

<i>Ouder dan 2 jaar - jonger dan 3jaar :</i>	<i>10%</i>
<i>Ouder dan 3 jaar - jonger dan 5 jaar :</i>	<i>40%</i>
<i>Ouder dan 5 jaar</i>	<i>60%</i>

Het bestuur opteert ervoor om ook waardeverminderingen toe te passen als hun realisatiewaarde op de datum van de jaarafsluiting lager is dan hun boekhoudkundige waarde.

VOORRADEN

De voorraden die het bestuur heeft verworven naar aanleiding van een ruiltransacties, waardeert ze tegen de aanschaffingswaarde of de marktwaarde op de balansdatum als die lager is. De waardering tegen een lagere marktwaarde, zal niet worden behouden als de marktwaarde achteraf hoger is dan de lagere waarde waartegen de voorraad werd gewaardeerd.

De voorraden die verworven zijn door niet-ruiltransacties, worden gewaardeerd tegen de marktwaarde op de datum van de verwerving. Deze zullen echter niet worden gewaardeerd indien ze gratis of tegen een symbolische prijs worden verdeeld of verbruikt worden in het productieproces van goederen die gratis of tegen een symbolische prijs worden verdeeld.

Het bestuur opteert ervoor om initieel geen voorraden uit te drukken. In afwijking zal geopteerd worden voor de FIFO-waardering (waardering voorraden aan de 'recentste' aankooprijzen).

FINANCIËEL VASTE ACTIVA

Belangen of aandelen in rechtspersonen worden in de boekhouding opgenomen tegen hun aanschaffingswaarde. De aanschaffingswaarde van belangen of aandelen, ontvangen als vergoeding voor inbrengen die niet bestaan in contanten of die voortkomen uit de omzetting van vorderingen, stemt overeen met de conventionele waarde van de ingebrachte goederen en waarden of van de omgezette vorderingen. Als de conventionele waarde echter lager is dan de marktwaarde van de ingebrachte goederen en waarden of van de omgezette vorderingen, wordt de aanschaffingswaarde geherwaardeerd tot de hogere marktwaarde.

Er worden waardeverminderingen toegepast op de belangen en de aandelen die onder de financiële vaste activa zijn opgenomen in geval van duurzame minderwaarde of ontwaarding, verantwoord door de toestand, de rentabiliteit of de vooruitzichten van de entiteit waarin de belangen of de aandelen worden aangehouden. Het bestuur zal ook op de vorderingen, inclusief de vastrentende effecten, die in de financiële vaste activa zijn opgenomen waardeverminderingen toepassen als er voor het geheel of een gedeelte van de vordering onzekerheid bestaat over de betaling ervan op de vervaldag.

MATERIËLE VASTE ACTIVA

De materiële vaste activa worden onderverdeeld in 3 categorieën. De **gemeenschapsgoederen** zijn de roerende en onroerende activa die worden aangewend binnen het 'maatschappelijk doel' van de organisatie, los van enige bedrijfseconomische activiteit. De **bedrijfsmatige activa** worden aangewend binnen een bedrijfsmatige context, dat betekent waar een bepaald rendement of zekere productiviteit kan worden gekoppeld aan de aangewende activa. De diensten verbonden aan deze activa worden aangeboden aan concurrentiële tarieven, die beogen zoveel als mogelijk de kosten verbonden aan deze diensten te dekken. De **overige activa** worden voor geen van vorige doeleinden aangewend, maar worden aangehouden als '(on)roerende reserve'. Deze activa zijn niet nuttig bij het functioneren van het bestuur, en kunnen mogelijks in de toekomst worden gerealiseerd ter financiering van andere investeringen.

Tot het **erfgoed** behoren de activa met historische, artistieke, wetenschappelijke, ... waarde. Erfgoed zal in veel gevallen weinig economische voordelen opleveren of weinig dienstenpotentieel inhouden (d.i. niet gebruikt worden voor de uitvoering van 'opdrachten/dienstverlening van het bestuur'). In dat geval zullen deze activa geen gebruikswaarde hebben en zal op de aanschafwaarde van deze activa een waardevermindering worden toegepast om de boekhoudkundige waarde terug te brengen tot € 1. Dit geldt ook voor de investeringen die later worden gedaan *om het erfgoed in stand te houden*.

Indien het actief dat behoort tot erfgoed toch geheel of gedeeltelijk wordt ingezet voor de uitvoering van 'opdrachten/dienstverlening van het bestuur' (bv. de dienst toerisme is gevestigd in het belfort), kan dat actief in die mate tóch een gebruikswaarde hebben. De aanschafwaarde van (dat deel van) het erfgoed dat betrekking heeft op deze specifieke dienstverlening (bv. balie, inrichting vergaderzaal, archief, ... van de dienst toerisme in het belfort) wordt afgeschreven conform de waarderingsregels van niet-erfgoederen. Dit geldt ook voor de investeringen die later aan dat actief worden gedaan met betrekking tot de specifieke dienstverlening verstrekt in dat erfgoed. De boekhoudkundige waarde van het overige deel (dat niet gebruikt voor de uitvoering van 'opdrachten/dienstverlening van het bestuur') wordt teruggebracht tot € 1 door uitdrukking van een waardevermindering.

Overige zakelijke rechten op onroerende goederen betreft de andere zakelijke rechten die het bestuur bezit op een onroerend goed als de vergoedingen bij aanvang van het contract werden vooruitbetaald (geactiveerde eenmalige vergoeding). Deze activa worden afgeschreven over de looptijd van de overeenkomst, tenzij de economische gebruiksduur van het actief waarop het zakelijk recht betrekking heeft, korter is.

De **gebruiksrechten voor materiële vaste activa** waarover het bestuur beschikt op grond van **leasing of gelijkaardige overeenkomsten** (bv. erfpacht) worden onder de activa opgenomen voor het gedeelte van de volgens de overeenkomst te storten termijnen, dat strekt tot de wedersamenstelling van de kapitaalwaarde van het goed waarop de overeenkomst betrekking heeft. De overeenkomstige schuld aan de passiefzijde waardeert het bestuur ieder jaar ten bedrage van het gedeelte van de in de volgende boekjaren te storten termijnen, dat strekt tot de wedersamenstelling van de kapitaalwaarde van het goed waarop de overeenkomst betrekking heeft. De duur van de afschrijvingsperiode wordt geregeld door IAS17 en IPSAS13: indien het *redelijk zeker* is dat het geleasede actief overgenomen wordt bij het verstrijken van de leaseperiode (lichten van de aankoopoptie), zal het actief worden afgeschreven over de normale gebruiksduur van soortgelijke activa (die in volle eigendom zijn). Indien het *niet redelijk zeker* is dat het actief wordt overgenomen bij het verstrijken van de leaseperiode (aankoopoptie wordt niet gelicht), wordt het actief afgeschreven over de leaseperiode, tenzij de (economische) gebruiksduur korter is.

IMMATERIËLE VASTE ACTIVA

De immateriële vaste activa worden gewaardeerd aan aanschafwaarde, tenzij deze niet verworven zijn van derden. In dat geval worden ze gewaardeerd tegen de vervaardigingsprijs, als die niet hoger is dan een voorzichtige raming van de gebruikswaarde of van het toekomstige rendement of nut voor het bestuur van die vaste activa.

VORDERINGEN OP LANGE TERMIJN

Vorderingen worden in de balans weergegeven tegen de nominale waarde. Indien de inning van deze vorderingen twijfelachtig is, worden deze overgeboekt naar de post dubieuze debiteuren. Op dubieuze debiteuren wordt een correctie geboekt aan de hand van waardeverminderingen, om aan te duiden welk bedrag waarschijnlijk nog zal geïnd worden.

SCHULDEN

De schulden worden gewaardeerd tegen de nominale waarde.

NETTO-ACTIEF

De **ontvangen investeringssubsidies en schenkingen** worden geleidelijk in resultaat genomen (verrekend) volgens hetzelfde ritme als de afschrijvingen of de waardeverminderingen op de vaste activa waarvoor deze werden verkregen. Zolang een investering in uitvoering is en dus nog niet wordt afgeschreven, wordt de verkregen investeringssubsidie nog niet verrekend.

De **voorzieningen** worden stelselmatig gevormd voor bestaande verplichtingen die zeker zijn op balansdatum en waarvan de omvang betrouwbaar kan worden bepaald. Ze worden niet gevormd voor 'waarschijnlijke' verplichtingen en worden niet gehandhaafd als ze op het einde van het financieel boekjaar hoger zijn dan wat vereist is op basis van een actuele beoordeling van de risico's en kosten voor het bestuur.



BIJZONDERE BEPALINGEN BIJ DE OVERGANG NAAR BBC (BEGINBALANS)

De balansstructuur van BBC is volledig anders dan deze van de NGB (nieuwe gemeenteboekhouding) de NOB (nieuwe OCMW boekhouding) of de AGB-boekhouding (autonome gemeentebedrijven). De beginbalans van BBC stemt dus zeker niet overeen met de eindbalans van NGB of NOB, maar is daar uiteraard wel op gebaseerd.

Bij de conversie naar BBC en de opmaak van de beginbalans heeft het bestuur geopteerd voor de toepassing van het continuïteitsprincipe. Dat houdt in dat de bestaande inventarisbestanddelen werden geconverteerd naar de respectievelijke rubrieken in BBC, op basis de bestaande (historische) aanschafwaarde. De afschrijvingstermijnen werden vervangen door de termijnen bepaald in bijlage, waardoor de resterende gebruiksduur, de netto-boekwaarde en het jaarlijkse afschrijvingsbedrag van de activa verandert. Hierbij werd uitgegaan van een restwaarde gelijk aan 0.

Bestaande activa met een boekwaarde gelijk aan 0, of die niet konden geïndividualiseerd worden werden mogelijks niet opgenomen in de beginbalans. Dit geldt ook voor de corresponderende investeringssubsidies.

MATERIËLE EN IMMATERIËLE VASTE ACTIVA

Volledig afgeschreven immateriële activa werden niet overgenomen naar de BBC-omgeving. Dit geldt ook voor afgeschreven niet individualiseerbare roerende materiële activa en roerende activa die onder het grensbedrag vallen opgenomen in de algemene bepalingen van deze waarderingsregels.

Voor het bepalen van de historische aanschafwaarde wordt het herwaarderingsbedrag van de terreinen mee opgenomen in de aanschafwaarde. Voor de gebouwen wordt het herwaarderingsbedrag niet mee opgenomen in de aanschafwaarde.

NETTO-ACTIEF

*De **ontvangen investeringssubsidies en schenkingen** werden geconverteerd voor zover het corresponderende actief werd geconverteerd. De verrekeningstermijn werd aangepast aan de afschrijvingstermijn van het corresponderende actief.*

*De **voorzieningen** voor risico's en kosten werden opnieuw geëvalueerd.*

AFSCHRIJVINGSTERMIJNEN

MATERIËLE VASTE ACTIVA	AFSCHRIJVINGS- TERMIJN
<p>Terreinen</p> <p>Deze rubriek bevat naast de onbebouwde terreinen ook de gronden van wegen (wegzate), gebouwen, waterlopen en kunst(bouw)werken.</p> <p>De (afschrijfbare) <u>aanleg en uitrusting op terreinen</u> (bv. verharding, omheining, ...) wordt opgenomen onder de rubriek 'bebouwde terreinen'.</p>	<p>-</p> <p>5-15 jr</p>
<p>Gebouwen</p> <p><u>Onderhoudswerken aan gebouwen</u> die niet worden opgenomen in de exploitatie, worden over een kortere termijn afgeschreven. Deze termijn hangt af van de aard van het onderhoudswerk en de impact op de gebruikswaarde van het gebouw.</p>	<p>33 jr</p> <p>5-15jr</p>
<p>Wegen</p> <p>Onder <u>wegen</u> worden alle elementen van het weggennet opgenomen (verharding, slijtlaag, voetpaden, fietspaden, ...).</p> <p>Het aanbrengen of vervangen van de slijtlaag wordt afgeschreven over een kortere termijn.</p> <p>Onder de <u>overige infrastructuur betreffende de wegen</u> worden onder meer straatmeubilair, verkeerssignalisatie, wegbeplanting, ... opgenomen.</p> <p><u>Onderhoudswerken aan wegen</u> die niet worden opgenomen in de exploitatie, worden over een kortere termijn afgeschreven. Deze termijn hangt af van de aard van het onderhoudswerk en de impact op de gebruikswaarde van de weg.</p>	<p>33 jr</p> <p>5 jr</p> <p>10 jr</p> <p>5-15 jr</p>

<p>Waterlopen en waterbekkens</p> <p><u>Onderhoudswerken aan waterlopen en waterbekkens</u> die niet worden opgenomen in de exploitatie, worden over een kortere termijn afgeschreven. Deze termijn hangt af van de aard van het onderhoudswerk en de impact op de gebruikswaarde.</p>	<p>33 jr</p> <p>5-15 jr</p>
<p>Overige onroerende infrastructuur</p> <p>Onder overige onroerende infrastructuur worden onder meer het rioleringsnet, de openbare verlichting, nutsleidingen en kunst(bouw)werken opgenomen.</p> <p><u>Onderhoudswerken aan overige onroerende infrastructuur</u> die niet worden opgenomen in de exploitatie, worden over een kortere termijn afgeschreven. Deze termijn hangt af van de aard van het onderhoudswerk en de impact op de gebruikswaarde van de infrastructuur.</p>	<p>33 jr</p> <p>5-15 jr</p>
<p>Installaties, machines en uitrusting</p> <p>Onder de installaties, machines en uitrusting wordt onder meer opgenomen werkmateriaal (boormachines, grasmachines, hakselaars, brandweerschermen- en kledij, reanimatietoestellen, keukengerei, diepvriezers, koelkasten, uitrusting van RVT's ,...</p>	<p>5-10 jr</p>
<p>Meubilair</p> <p>Onder meubilair wordt onder meer opgenomen kasten, stoelen, banken, bureaus,... in de mate dat ze niet onroerend door bestemming zijn</p>	<p>10 jr</p>
<p>Kantooruitrusting</p> <p>Onder kantooruitrusting wordt onder meer opgenomen faxtoestellen, kopieermachines, papierversnietigers, tv's, dvd-spelers, ...</p>	<p>5 jr</p>

Gezien de snelle veroudering en technologische evolutie in het <u>informaticamaterieel</u> wordt deze rubriek over een kortere termijn afgeschreven. ... Informaticamateriaal bevat onder meer computers, computerschermen, beamers, laptops, ...	3 jr
Rollend materiaal Rollend materiaal bevat onder meer fietsen, vrachtwagens, brandweerwagens, tractoren en andere voertuigen en hun toebehoren.	5-10 jr
Kunstwerken (geen erfgoed)	-

Erfgoed	
- gebruikt voor de uitvoering van 'opdrachten van het bestuur'	Cfr. niet- erfgoed
- niet gebruikt voor de uitvoering van 'opdrachten van het bestuur'	-

IMMATERIËLE VASTE ACTIVA	AFSCHRIJVINGS-TERMIJN
Kosten van onderzoek en ontwikkeling	5 jr
Concessies, octrooien, licenties, knowhow, merken en soortgelijke rechten	5 jr
Goodwill	5 jr
Plannen en studies	5 jr

OCMW MEISE

OVERZICHT VAN DE DEELNEMINGEN - 31/12/2018

RUBRIEK 28	INSTELLING	AANTAL	NOMINALE WAARDE	INGESCHREVEN	NOG TE VOLSTORTEN	HER- WAARDERING	WAARDE- VERMINDERING	NETTO BOEKWAARDE
283	Welzijnskoopel			26.962,63	0,00	0,00	0,00	26.962,63
281	Haviland	1	25,00	8.913,76				8.913,76
284	Poolstok (Jobpunt Vlaanderen)	33	24,79	25,00				25,00
284	EthiasCo	2	8.602,90	818,07				818,07
				17.205,80				17.205,80

SCHULDEN OP LANGE TERMIJN

Sanerings- en consolidatieleningen	0,00	0,00	0,00	0,00	0,00	0,00	0,00	0,00	0,00	0,00	0,00
Leningen ten laste van derden	0,00	0,00	0,00	0,00	0,00	0,00	0,00	0,00	0,00	0,00	0,00

* = inclusief aflossingen op volledig afgeboete leningen

1734 Schulden aan kredietinstellingen wegens borgstelling	0,00	0,00	0,00	0,00	0,00	0,00	0,00	0,00	0,00	0,00	0,00
--	------	------	------	------	------	------	------	------	------	------	------

* = inclusief aflossingen op volledig afgeboete leningen

174 Overige leningen	0,00	0,00	0,00	0,00	0,00	0,00	0,00	0,00	0,00	0,00	0,00
-----------------------------	------	------	------	------	------	------	------	------	------	------	------

* = inclusief aflossingen op volledig afgeboete leningen

Boekjaar 2018 in grafiek

Exploitatieuitgaven boekjaar 2018 in evolutie en grafiek

Exploitatieontvangsten boekjaar 2018 in evolutie en grafiek

Investeringsuitgaven boekjaar 2018 in evolutie en grafiek

Investeringsontvangsten boekjaar 2018 in evolutie en grafiek

Balans boekjaar 2018 in grafiek

EXPLOITATIEREKENING PER BELEIDSVELD

31/12/2018

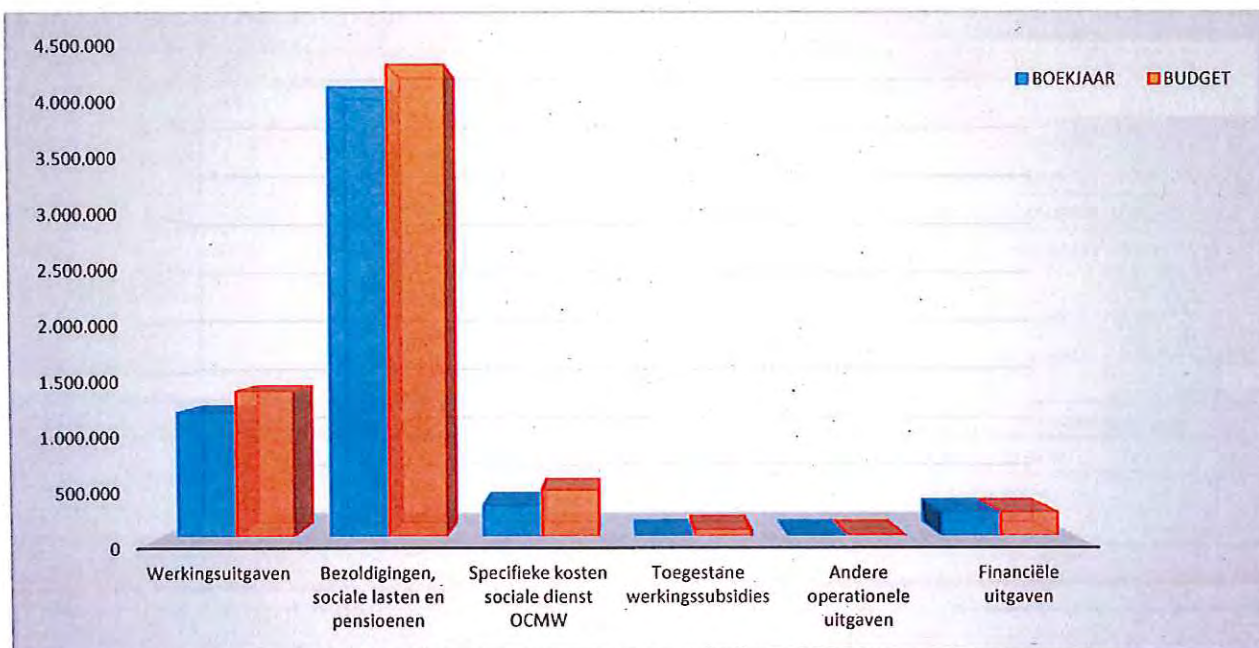
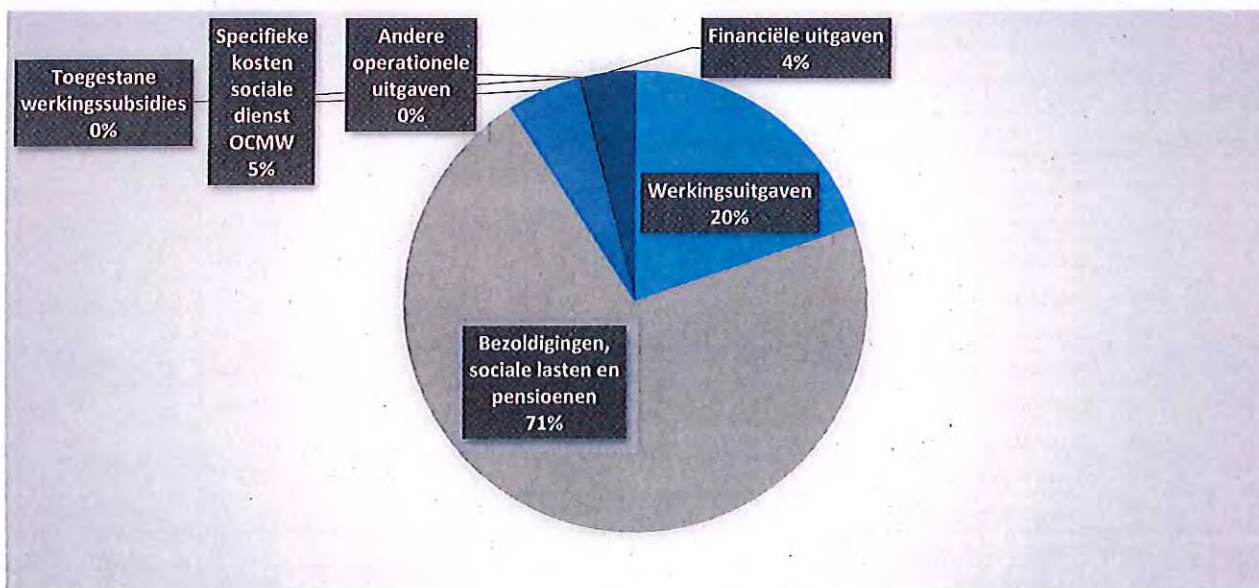
31/12/2017

I. UITGAVEN	Code	5.926.240	6.056.222
A. Operationele uitgaven	60/4	5.702.089	5.821.961
1. Goederen en diensten	60/1	1.169.225	1.145.174
0953 Woon- en zorgcentra		319.230	294.105
0119 Overige algemene diensten		280.666	282.242
0952 Assistentiewoningen		225.569	202.881
0946 Thuisbezorgde maaltijden		100.553	102.873
0951 Dienstencentra		55.592	63.646
0112 Personeelsdienst en vorming		51.290	41.622
0950 Ouderenwoningen		35.266	40.029
0903 Lokale opvanginitiatieven voor asielzoekers		27.165	27.187
0949 Overige gezinshulp		18.642	14.651
**** Overige beleidsvelden		55.253	75.938
2. Bezoldigingen, sociale lasten en pensioenen	62	4.214.539	4.304.078
0953 Woon- en zorgcentra		2.269.591	2.173.741
0119 Overige algemene diensten		475.551	450.440
0900 Sociale bijstand		197.986	203.935
0948 Poetsdienst		167.093	273.579
0904 Activering van tewerkstelling		163.712	202.722
0112 Personeelsdienst en vorming		157.656	144.284
0943 Gezinshulp		148.482	151.358
0110 Secretariaat		145.586	189.349
0951 Dienstencentra		136.543	134.641
**** Overige beleidsvelden		352.339	380.027
3. Specifieke kosten sociale dienst OCMW	648	293.878	297.640
0900 Sociale bijstand		233.693	239.512
0903 Lokale opvanginitiatieven voor asielzoekers		42.364	39.337
**** Overige beleidsvelden		17.821	18.791
4. Toegestane werkingssubsidies	649	13.591	67.193
0119 Overige algemene diensten		14.782	-18.438
0113 Archief		4.525	8.310
**** Overige beleidsvelden		-5.717	77.321
5. Andere operationele uitgaven	640/7	10.855	7.877
0030 Financiële aangelegenheden		10.855	7.186
0951 Dienstencentra			100
**** Overige beleidsvelden			591
B. Financiële uitgaven	65	224.152	234.261
0040 Transacties in verband met de openbare schuld		224.017	233.265
0030 Financiële aangelegenheden		135	996
C. Rechthebbenden uit het overschot van het boekjaar	694		

EXPLOITATIEUITGAVEN BOEKJAAR 2018 IN EVOLUTIE EN GRAFIEK

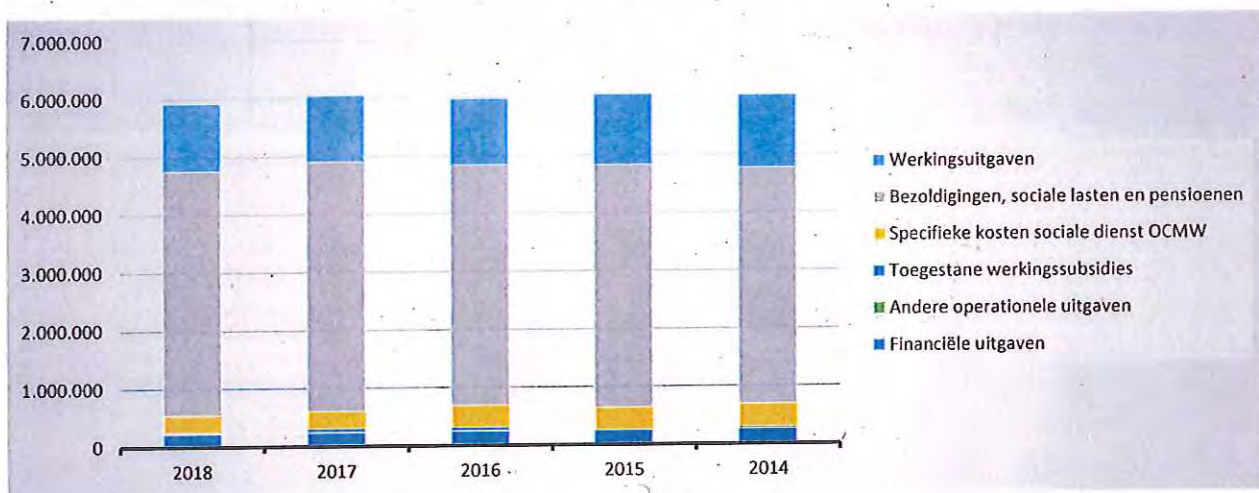
1. Samenstelling van de exploitatieuitgaven 2018 - Vergelijking rekening-budget

	BOEKJAAR		BUDGET		REAL%
Exploitatieuitgaven	5.926.240	100%	6.529.740	100%	91%
Werkingsuitgaven	1.169.225	20%	1.369.700	21%	85%
Bezoldigingen, sociale lasten en pensioenen	4.214.539	71%	4.423.502	68%	95%
Specifieke kosten sociale dienst OCMW	293.878	5%	436.292	7%	67%
Toegestane werkingsubsidies	13.591	0%	63.000	1%	22%
Andere operationele uitgaven	10.855	0%	12.870	0%	84%
Financiële uitgaven	224.152	4%	224.376	3%	100%



2. Evolutie van de exploitatieuitgaven 2018-2014

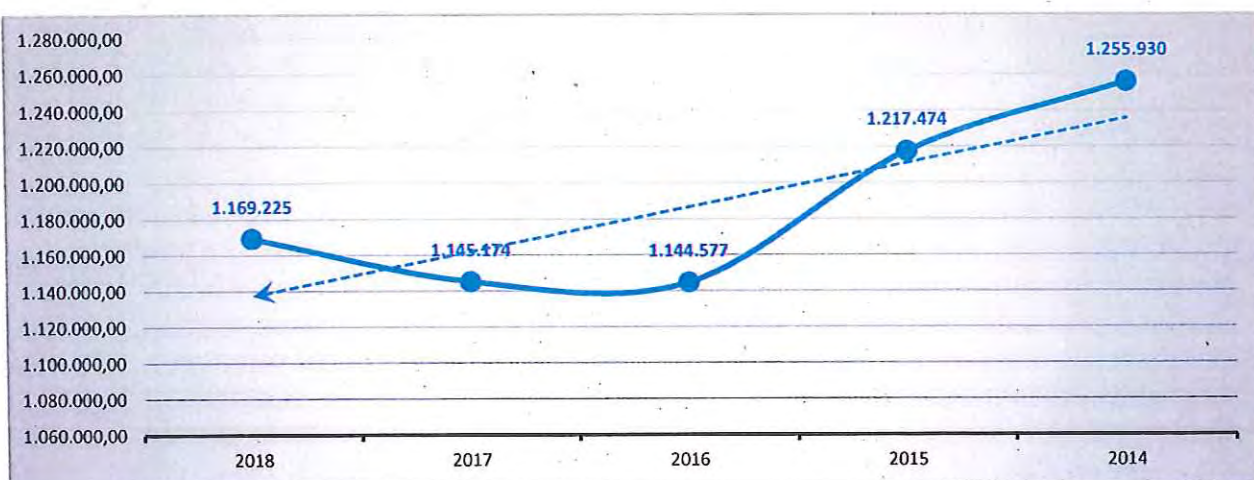
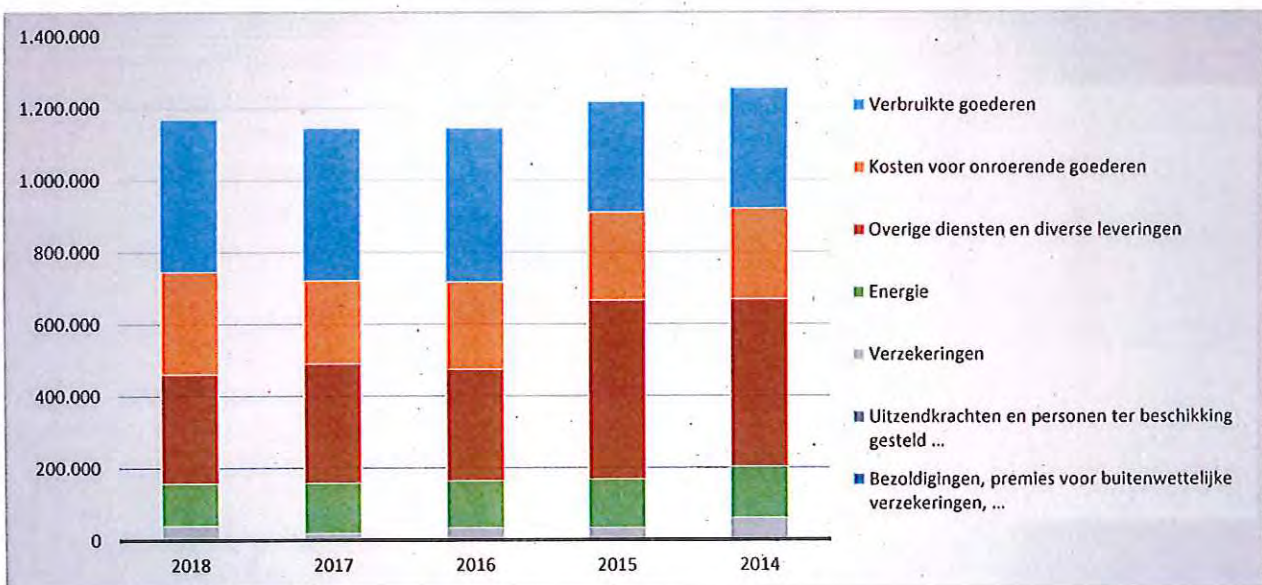
	2018		2017		2016	
Exploitatieuitgaven	5.926.240	100%	6.056.222	100%	5.986.268	100%
Werkingsuitgaven	1.169.225	20%	1.145.174	19%	1.144.577	19%
Bezoldigingen, sociale lasten en pensioenen	4.214.539	71%	4.304.078	71%	4.154.828	69%
Specifieke kosten sociale dienst OCMW	293.878	5%	297.640	5%	373.161	6%
Toegestane werkingssubsidies	13.591	0%	67.193	1%	62.486	1%
Andere operationele uitgaven	10.855	0%	7.877	0%	6.783	0%
Financiële uitgaven	224.152	4%	234.261	4%	244.432	4%



EXPLOITATIEUITGAVEN BOEKJAAR 2018 IN EVOLUTIE EN GRAFIEK

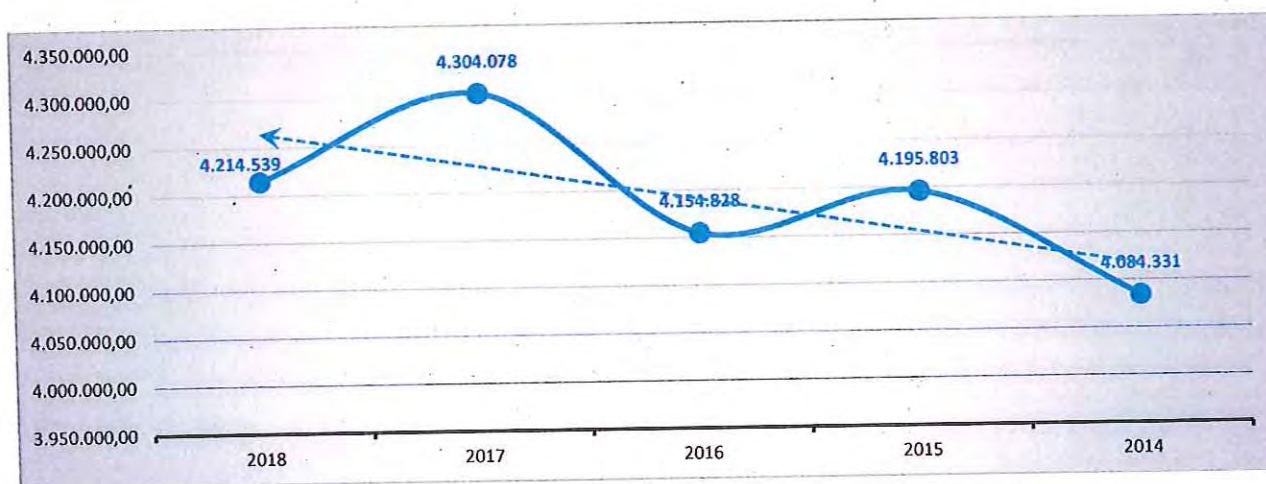
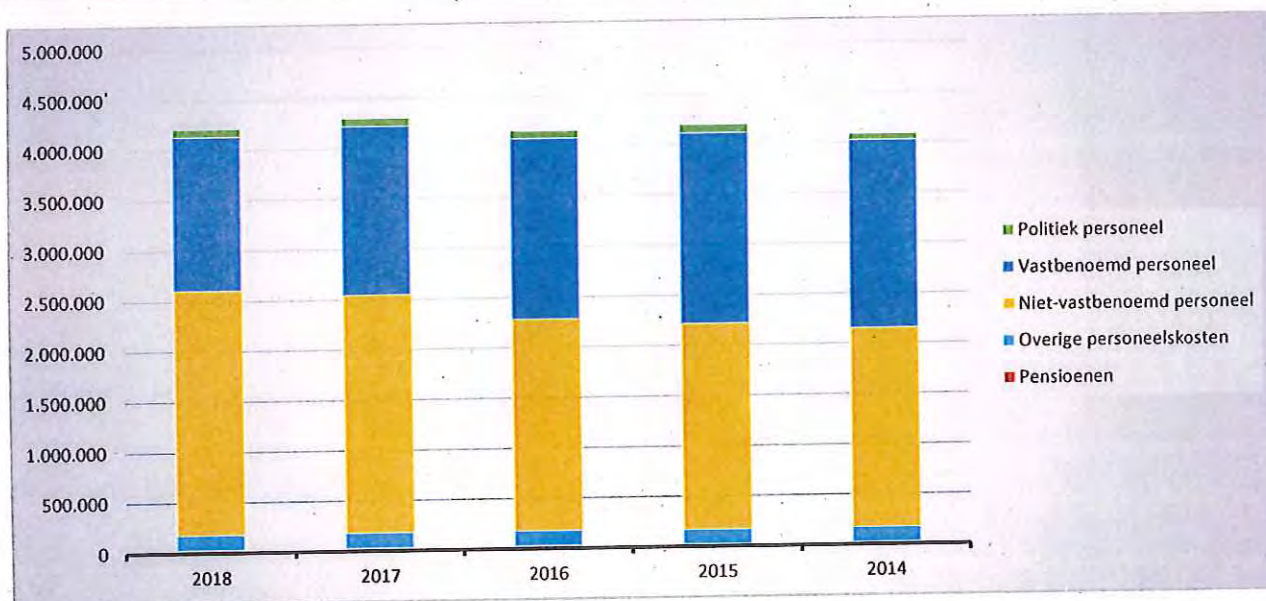
3. Evolutie van de werkingsuitgaven 2018-2014

	2018		2017		2016	
Werkingsuitgaven	1.169.225	100%	1.145.174	100%	1.144.577	100%
Verbruikte goederen	424.133	36%	423.248	37%	427.345	37%
Kosten voor onroerende goederen	284.714	24%	231.440	20%	243.150	21%
Energie	117.973	10%	140.587	12%	130.641	11%
<i>Elektriciteit</i>	<i>81.304</i>		<i>82.008</i>		<i>87.532</i>	
<i>Gas</i>	<i>36.668</i>		<i>58.579</i>		<i>43.109</i>	
<i>Aardolieproducten</i>						
Verzekeringen	34.196	3%	17.460	2%	32.922	3%
Overige diensten en diverse leveringen	303.147	26%	332.438	29%	310.520	27%
Uitzendkrachten en personen ter beschikking gesteld ...	5.063	0%				
Bezoldigingen, premies voor buitenwettelijke verzekeringen, ...						



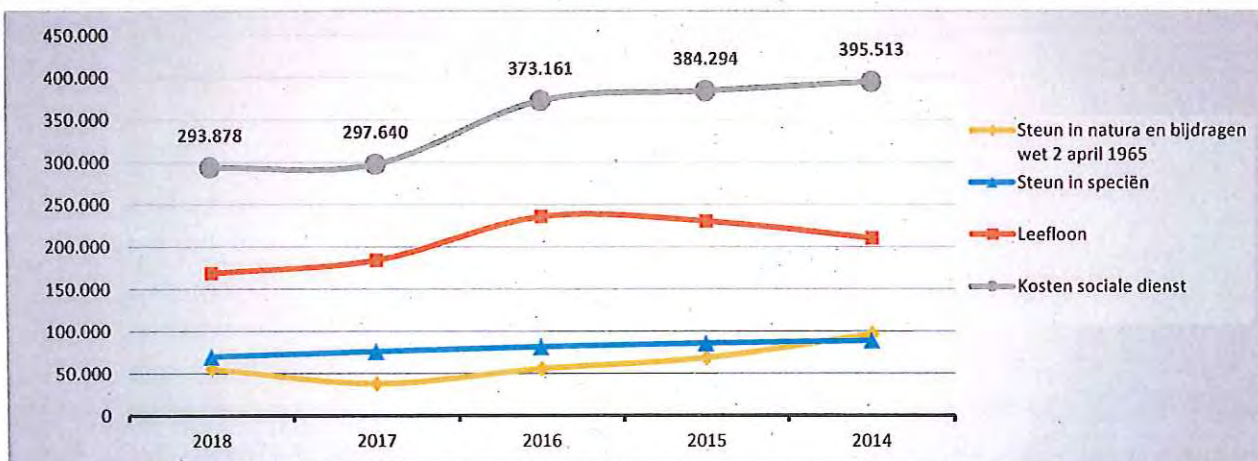
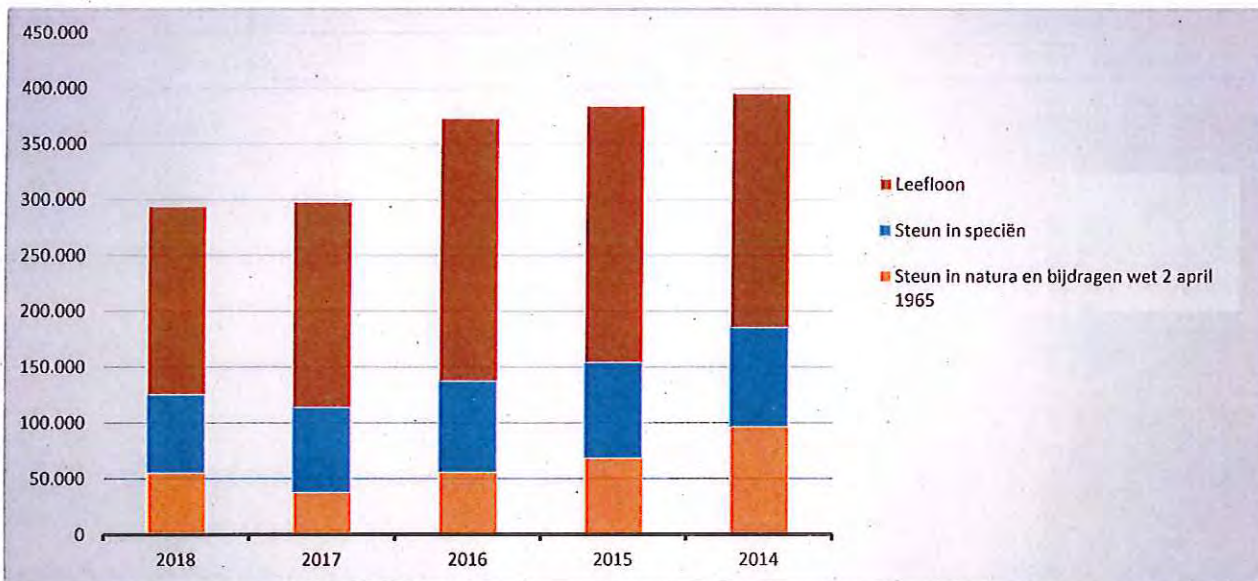
4. Evolutie van de personeelskosten 2018-2014

	2018		2017		2016
Personeelskosten	4.214.539		4.304.078		4.154.828
Bezoldigingen en werkgeversbijdragen	4.039.514	100%	4.122.530	100%	3.977.722
Politiek personeel	80.568	2%	79.780	2%	76.787
Vastbenoemd personeel	1.529.343	38%	1.678.786	41%	1.794.947
Niet-vastbenoemd personeel	2.429.603	60%	2.363.965	57%	2.105.988
Overige personeelskosten	144.481		151.394		148.064
Pensioenen	30.544		30.154		29.042



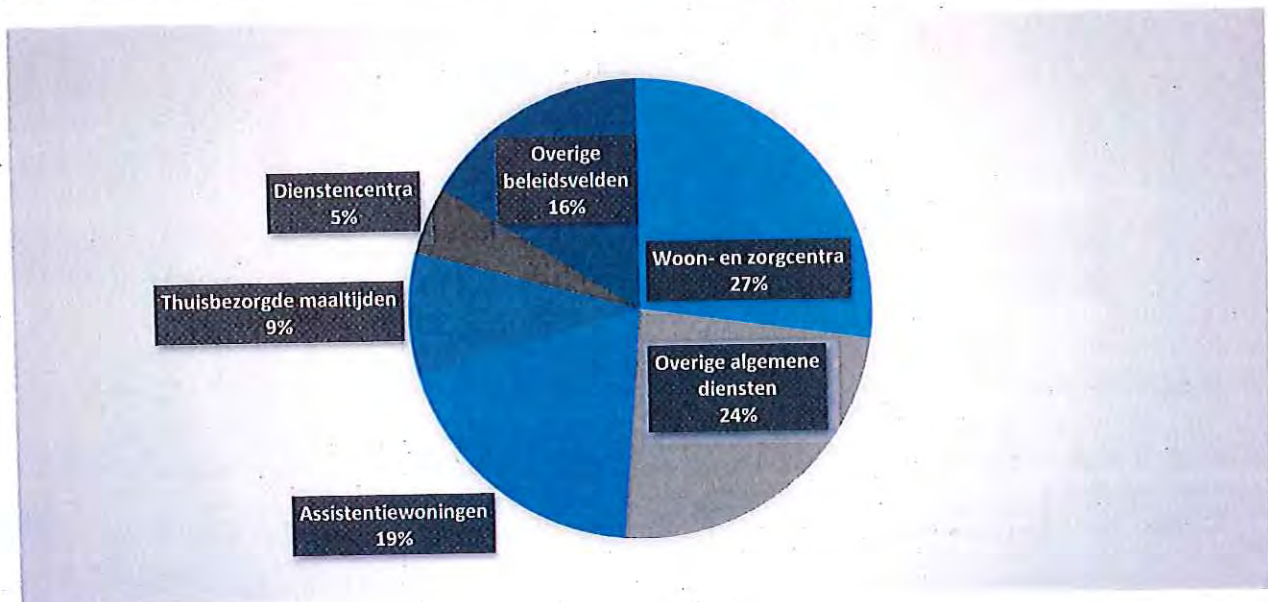
5. Evolutie van de specifieke kosten sociale dienst OCMW 2018-2014

	2018		2017		2016	
Specifieke kosten sociale dienst OCMW	293.878	100%	297.640	100%	373.161	100%
Leefloon	168.681	57%	184.051	62%	235.784	63%
Steun in speciën	69.927	24%	75.989	26%	81.673	22%
Steun in natura en bijdragen in het kader wet 2 april 1965	55.270	19%	37.600	13%	55.704	15%



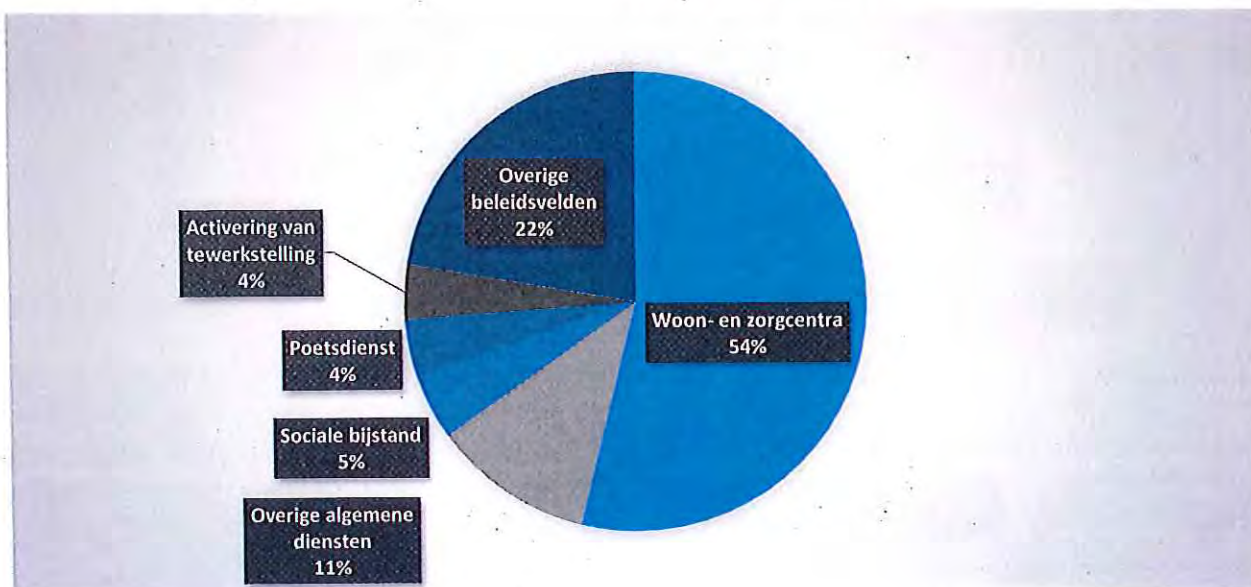
6. Verdeling van de werkingskosten per beleidsveld 2018-2017 / BUDGET 2018

	2018		2017		BUDGET	
Werkingskosten	1.169.225	100%	1.145.174	100%	1.369.700	100%
0953 Woon- en zorgcentra	319.230	27%	294.105	26%	370.365	27%
0119 Overige algemene diensten	280.666	24%	282.242	25%	323.806	24%
0952 Assistentiewoningen	225.569	19%	202.881	18%	233.139	17%
0946 Thuisbezorgde maaltijden	100.553	9%	102.873	9%	114.822	8%
0951 Dienstencentra	55.592	5%	63.646	6%	73.532	5%
0112 Personeelsdienst en vorming	51.290	4%	41.622	4%	55.652	4%
0950 Ouderenwoningen	35.266	3%	40.029	3%	49.149	4%
0903 Lokale opvanginitiatieven voor asielzoekers	27.165	2%	27.187	2%	40.928	3%
0949 Overige gezinshulp	18.642	2%	14.651	1%	19.095	1%
0900 Sociale bijstand	15.625	1%	24.329	2%	20.723	2%
0930 Sociale huisvesting	13.501	1%	25.523	2%	22.562	2%
0111 Fiscale en financiële diensten	6.142	1%	4.915	0%	8.966	1%
0943 Gezinsbulp	5.493	0%	6.615	1%	8.028	1%
0948 Poetsdienst	4.731	0%	7.777	1%	6.709	0%
0110 Secretariaat	2.592	0%	3.020	0%	4.024	0%
0905 Dienst voor juridische informatie en advies	1.966	0%			12.000	1%
0100 Politieke organen	1.779	0%	1.799	0%	2.155	0%
0909 Overige verrichtingen inzake sociaal beleid	1.761	0%	109	0%	1.883	0%
0904 Activering van tewerkstelling	1.274	0%	1.815	0%	1.660	0%
0113 Archief	354	0%			354	0%
**** Overige beleidsvelden	35	0%	38	0%	150	0%



7. Verdeling van de personeelskosten per beleidsveld 2018-2017 / BUDGET 2018

	2018		2017		BUDGET	
Personeelskosten	4.214.539	100%	4.304.078	100%	4.423.502	100%
0953 Woon- en zorgcentra	2.269.591	54%	2.173.741	51%	2.353.913	53%
0119 Overige algemene diensten	475.551	11%	450.440	10%	500.233	11%
0900 Sociale bijstand	197.986	5%	203.935	5%	212.148	5%
0948 Poetsdienst	167.093	4%	273.579	6%	181.676	4%
0904 Activering van tewerkstelling	163.712	4%	202.722	5%	178.478	4%
0112 Personeelsdienst en vorming	157.656	4%	144.284	3%	163.629	4%
0943 Gezinshulp	148.482	4%	151.358	4%	154.773	3%
0110 Secretariaat	145.586	3%	189.349	4%	149.809	3%
0951 Dienstencentra	136.543	3%	134.641	3%	148.190	3%
0111 Fiscale en financiële diensten	115.068	3%	143.225	3%	123.150	3%
0100 Politieke organen	100.493	2%	99.471	2%	105.000	2%
0903 Lokale opvanginitiatieven voor asielzoekers	57.940	1%	55.457	1%	59.531	1%
0946 Thuisbezorgde maaltijden	36.528	1%	34.893	1%	44.041	1%
0909 Overige verrichtingen inzake sociaal beleid	31.983	1%	31.306	1%	34.380	1%
0952 Assistentiewoningen	6.389	0%	10.382	0%	8.763	0%
0950 Ouderenwoningen	3.938	0%	5.293	0%	5.789	0%



31/12/2018

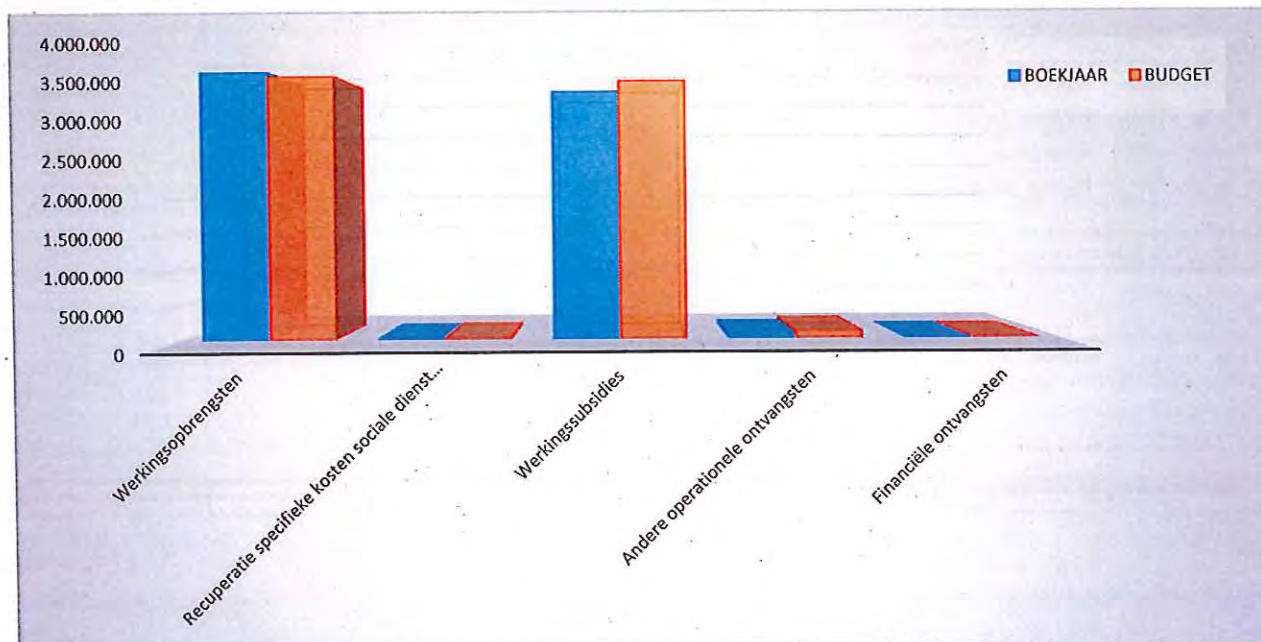
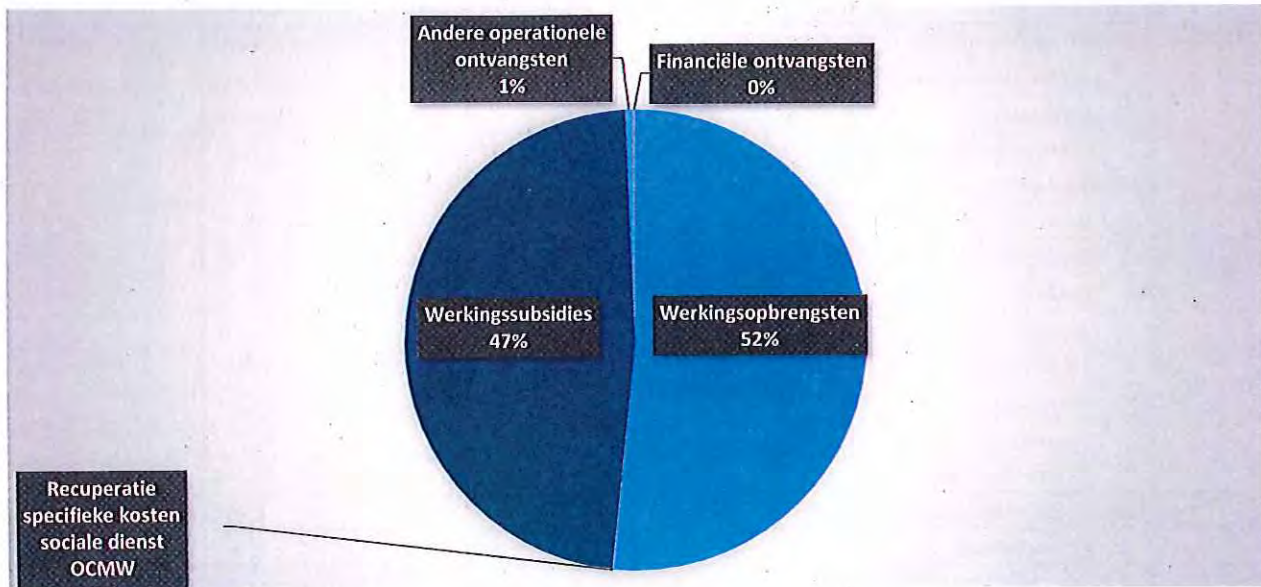
31/12/2017

II. ONTVANGSTEN	Code	7.289.813	7.246.705
A. Operationele ontvangsten	70/4	7.282.034	7.240.750
1. Ontvangsten uit de werking	70	3.762.770	3.648.648
0953 Woon- en zorgcentra		2.769.431	2.644.483
0952 Assistentiewoningen		511.913	498.913
0951 Dienstencentra		187.843	180.404
0946 Thuisbezorgde maaltijden		118.866	129.303
0950 Ouderenwoningen		66.569	76.068
0948 Poetsdienst		32.831	49.458
0943 Gezinshulp		28.777	19.063
**** Overige beleidsvelden		46.540	50.957
2. Fiscale ontvangsten en boeten			
3. Werkingssubsidies		3.467.894	3.512.300
a. Algemene werkingssubsidies		2.329.873	2.342.969
Gemeente- of provinciefonds	7400	227.334	220.553
Gemeentelijke of provinciale bijdrage	7401	2.086.964	2.122.416
Overige algemene werkingssubsidies	7402/4	15.575	
b. Specifieke werkingssubsidies	7405/9	1.138.021	1.169.331
0953 Woon- en zorgcentra		310.052	252.071
0900 Sociale bijstand		199.171	213.427
0943 Gezinshulp		144.163	156.379
0010 Algemene overdrachten tussen de verschillende bestuurlijke niveaus		135.266	135.266
0903 Lokale opvanginitiatieven voor asielzoekers		133.612	131.666
0904 Activering van tewerkstelling		115.340	132.830
0951 Dienstencentra		36.673	43.647
**** Overige beleidsvelden		63.743	104.043
4. Recuperatie specifieke kosten sociale dienst OCMW	748	8.487	17.537
0900 Sociale bijstand		8.162	17.437
**** Overige beleidsvelden		324	100
5. Andere operationele ontvangsten	742/7	42.883	62.266
0953 Woon- en zorgcentra		24.511	27.766
0100 Politieke organen		2.986	2.942
0952 Assistentiewoningen		2.936	10.530
**** Overige beleidsvelden		12.449	21.028
B. Financiële ontvangsten	75	7.779	5.954
0030 Financiële aangelegenheden		7.779	5.954
C. Tussenkost door derden in het tekort van het boekjaar	794		

EXPLOITATIEONTVANGSTEN BOEKJAAR 2018 IN EVOLUTIE EN GRAFIEK

1. Samenstelling van de exploitatieontvangsten 2018 - Vergelijking rekening-budget

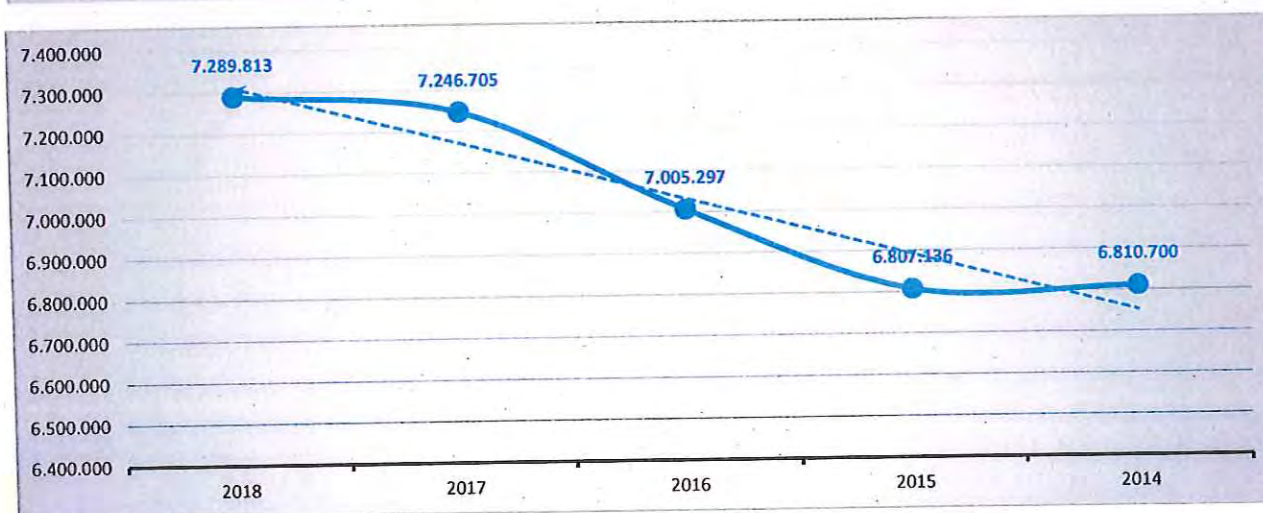
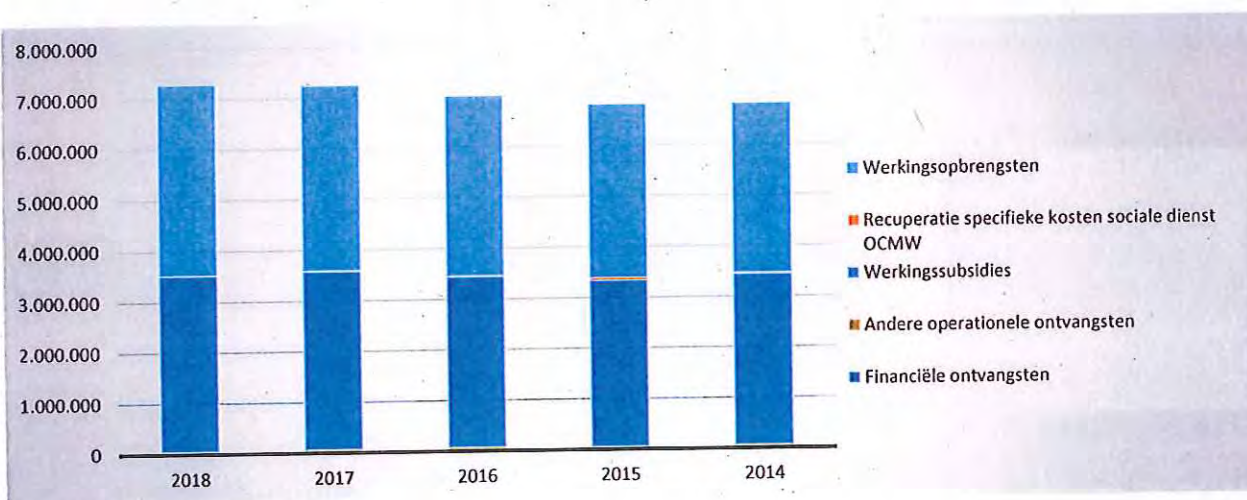
	BOEKJAAR		BUDGET		REAL%
Exploitatieontvangsten	7.289.813	100%	7.453.972	100%	98%
Werkingsopbrengsten	3.762.770	52%	3.703.689	50%	102%
Recuperatie specifieke kosten sociale dienst OCMW	8.487	0%	20.978	0%	40%
Werkingsubsidies	3.467.894	48%	3.622.222	49%	96%
<i>Gemeente- of provinciefonds</i>	<i>227.334</i>		<i>229.366</i>		<i>99%</i>
<i>Gemeentelijke of provinciale bijdrage</i>	<i>2.086.964</i>		<i>2.086.964</i>		<i>100%</i>
<i>Overige algemene werkingsubsidies</i>	<i>15.575</i>		<i>4.905</i>		<i>318%</i>
<i>Specifieke werkingsubsidies</i>	<i>1.138.021</i>		<i>1.300.986</i>		<i>87%</i>
Andere operationele ontvangsten	42.883	1%	99.304	1%	43%
Financiële ontvangsten	7.779	0%	7.779	0%	100%



EXPLOITATIEONTVANGSTEN BOEKJAAR 2018 IN EVOLUTIE EN GRAFIEK

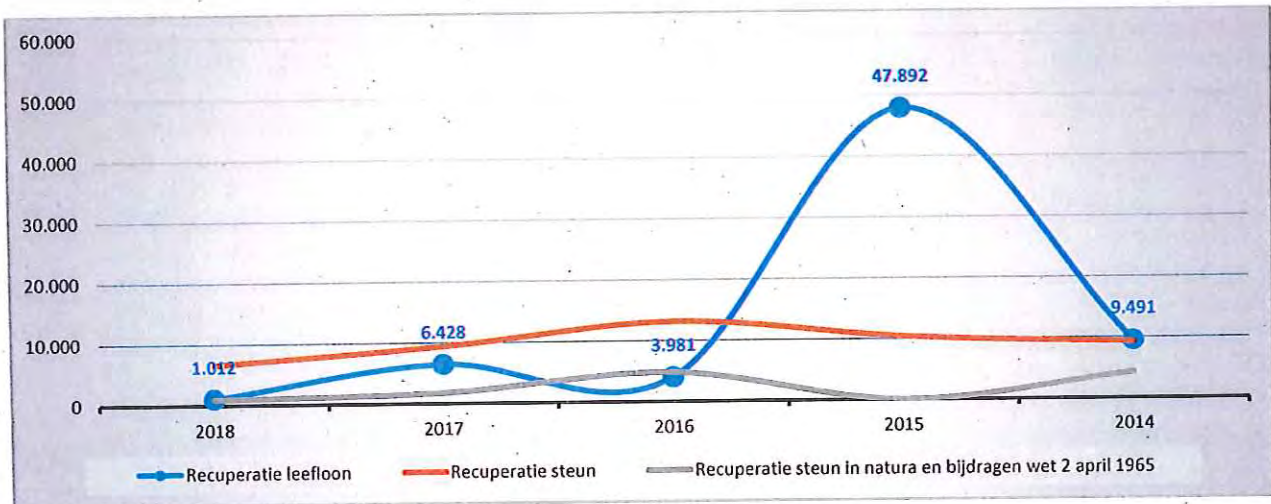
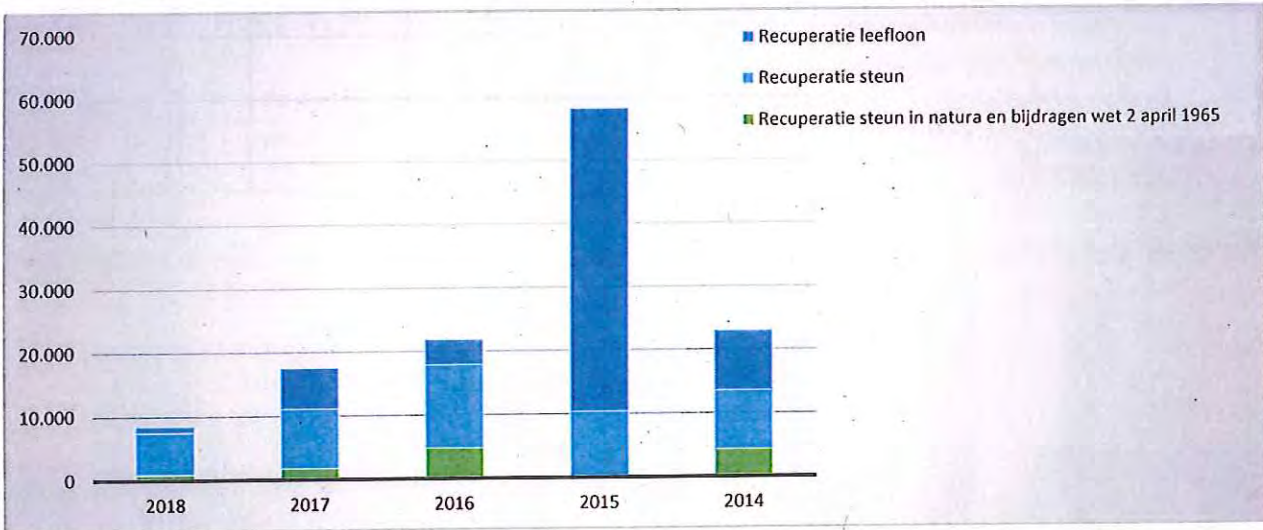
2. Evolutie van de exploitatieontvangsten 2018-2014

	2018		2017		2016	
Exploitatieontvangsten	7.289.813	100%	7.246.705	100%	7.005.297	100%
Werkingsopbrengsten	3.762.770	52%	3.648.648	50%	3.546.655	51%
Recuperatie specifieke kosten sociale dienst OCMW	8.487	0%	17.537	0%	21.888	0%
Werkingsubsidies	3.467.894	48%	3.512.300	48%	3.366.286	48%
<i>Gemeente- of provinciefonds</i>	227.334		220.553		210.917	
<i>Gemeentelijke of provinciale bijdrage</i>	2.086.964		2.122.416		2.080.800	
<i>Overige algemene werkingsubsidies</i>	15.575					
<i>Specifieke werkingsubsidies</i>	1.138.021		1.169.331		1.074.569	
Andere operationele ontvangsten	42.883	1%	62.266	1%	65.540	1%
Financiële ontvangsten	7.779	0%	5.954	0%	4.928	0%



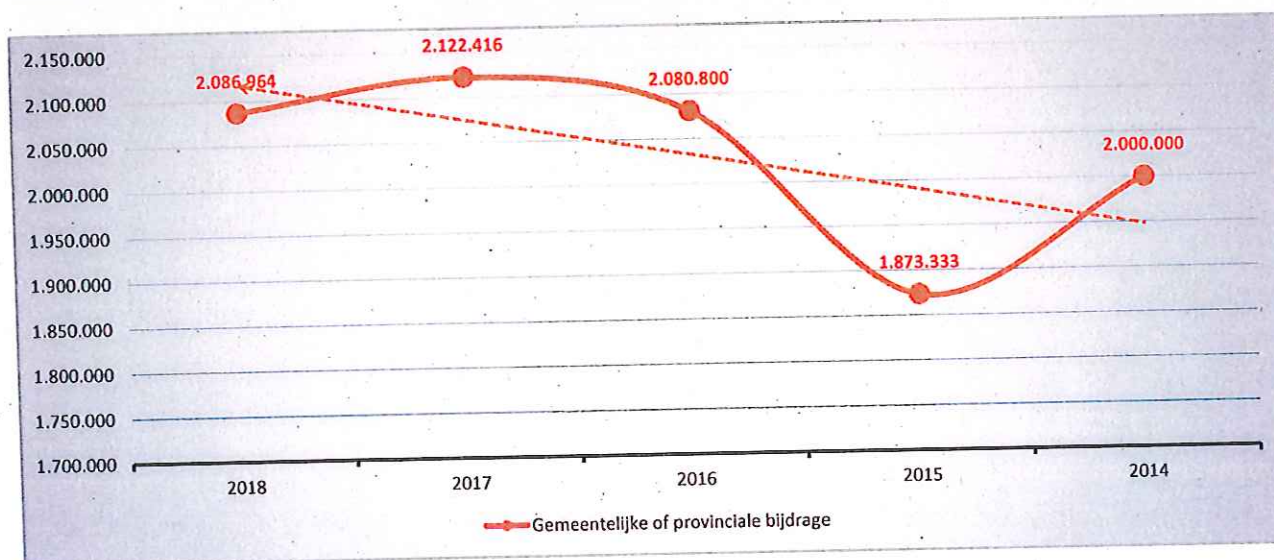
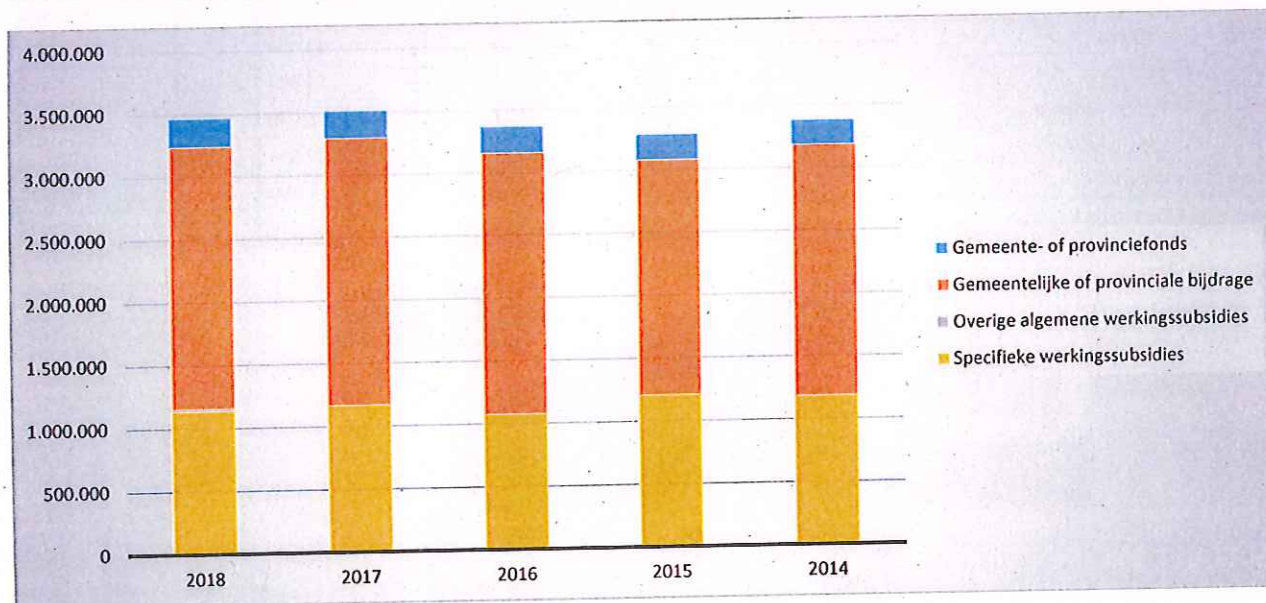
3. Evolutie van de recuperatie specifieke kosten sociale dienst OCMW 2018-2014

	2018		2017		2016	
Recuperatie specifieke kosten sociale dienst OCMW	8.487	100%	17.537	100%	21.888	100%
Recuperatie leefloon	1.012	12%	6.428	37%	3.981	18%
Recuperatie steun	6.562	77%	9.356	53%	13.140	60%
Recuperatie steun in natura en bijdragen wet 2 april 1965	913	11%	1.754	10%	4.767	22%



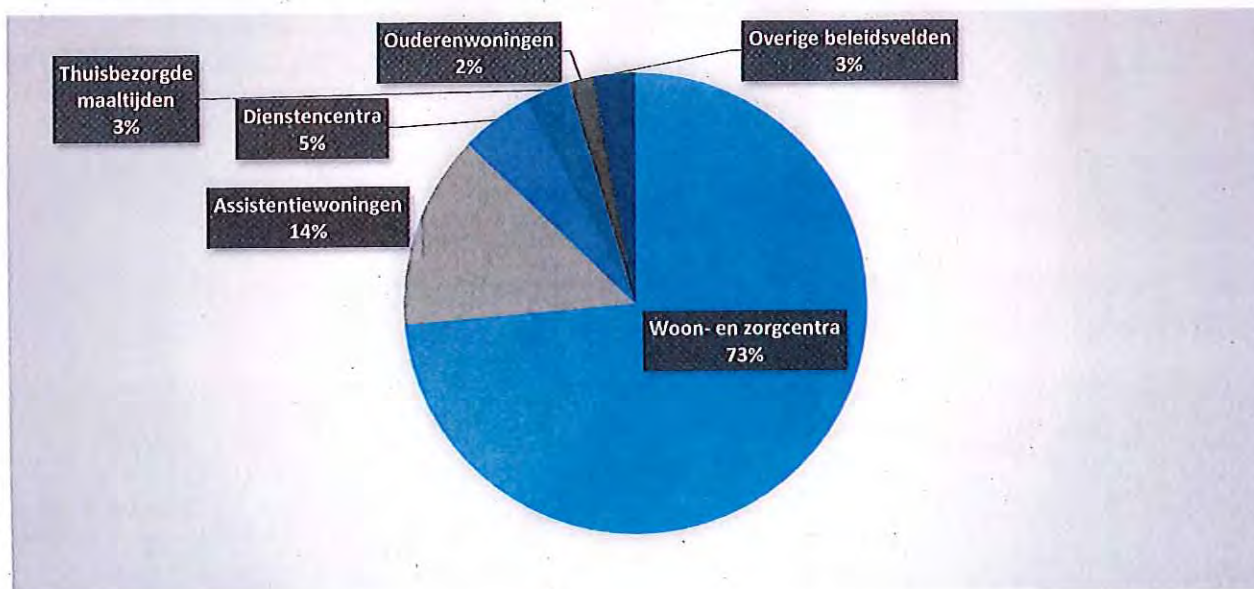
4. Evolutie van de werkingssubsidies 2018-2014

	2018		2017		2016	
Werkingsubsidies	3.467.894	100%	3.512.300	100%	3.366.286	100%
Gemeente- of provinciefonds	227.334	7%	220.553	6%	210.917	6%
Gemeentelijke of provinciale bijdrage	2.086.964	60%	2.122.416	60%	2.080.800	62%
Overige algemene werkingssubsidies	15.575	0%				
Specifieke werkingssubsidies	1.138.021	33%	1.169.331	33%	1.074.569	32%



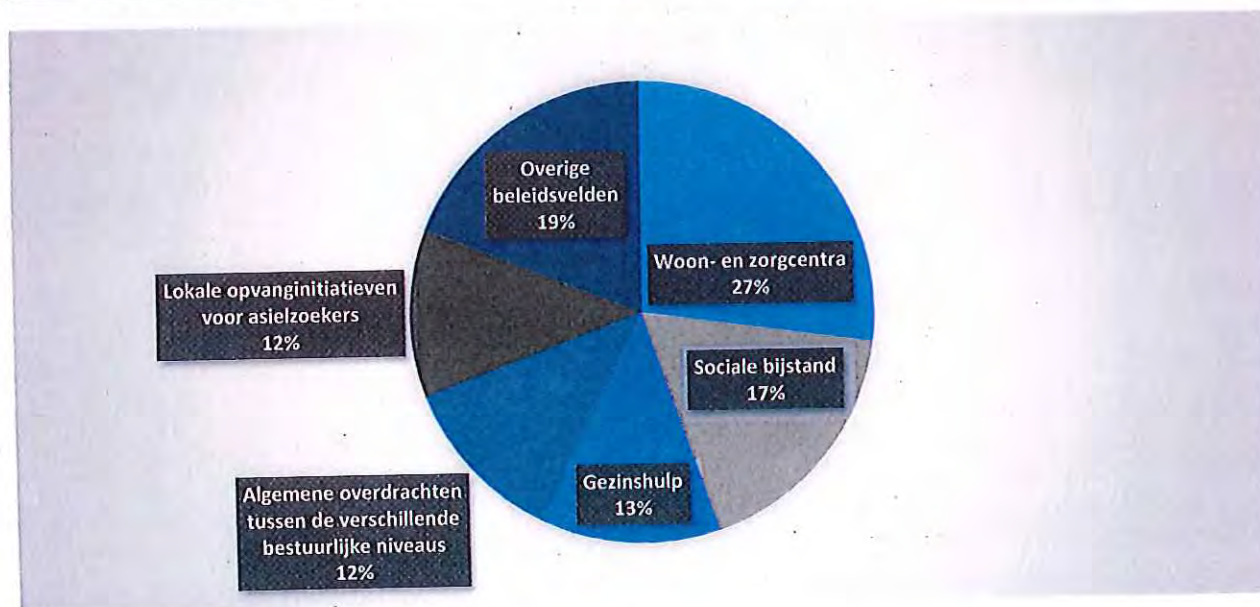
5. Verdeling van de werkingsopbrengsten per beleidsveld 2018-2017 / BUDGET 2018

	2018		2017		BUDGET	
Werkingsopbrengsten	3.762.770	100%	3.648.648	100%	3.703.689	100%
0953 Woon- en zorgcentra	2.769.431	74%	2.644.483	72%	2.711.679	73%
0952 Assistentiewoningen	511.913	14%	498.913	14%	495.270	13%
0951 Dienstencentra	187.843	5%	180.404	5%	184.440	5%
0946 Thuisbezorgde maaltijden	118.866	3%	129.303	4%	135.000	4%
0950 Ouderenwoningen	66.569	2%	76.068	2%	61.760	2%
0948 Poetsdienst	32.831	1%	49.458	1%	35.025	1%
0943 Gezinshulp	28.777	1%	19.063	1%	22.634	1%
0949 Overige gezinshulp	20.227	1%	16.770	0%	20.269	1%
0930 Sociale huisvesting	17.614	0%	29.644	1%	29.322	1%
0945 Kinderopvang	5.050	0%	1.600	0%	5.050	0%
**** Overige beleidsvelden	3.650	0%	2.942	0%	3.240	0%



6. Verdeling van de specifieke werkingssubsidies per beleidsveld 2018-2017 / BUDGET 2018

	2018		2017		BUDGET	
Specifieke werkingssubsidies	1.138.021	100%	1.169.331	100%	1.300.986	100%
0953 Woon- en zorgcentra	310.052	27%	252.071	22%	289.448	22%
0900 Sociale bijstand	199.171	18%	213.427	18%	299.502	23%
0943 Gezinshulp	144.163	13%	156.379	13%	136.818	11%
0010 Algemene overdrachten tussen de verschillende bestuurlijke niveaus	135.266	12%	135.266	12%	135.266	10%
0903 Lokale opvanginitiatieven voor asielzoekers	133.612	12%	131.666	11%	174.500	13%
0904 Activering van tewerkstelling	115.340	10%	132.830	11%	154.987	12%
0951 Dienstencentra	36.673	3%	43.647	4%	39.981	3%
0948 Poetsdienst	34.711	3%	64.757	6%	39.933	3%
0909 Overige verrichtingen inzake sociaal beleid	26.905	2%	25.700	2%	27.691	2%
0119 Overige algemene diensten	1.972	0%	13.248	1%	2.552	0%
**** Overige beleidsvelden	155	0%	338	0%	307	0%



7. Verdeling van de financiële ontvangsten per beleidsveld 2018-2017 / BUDGET 2018

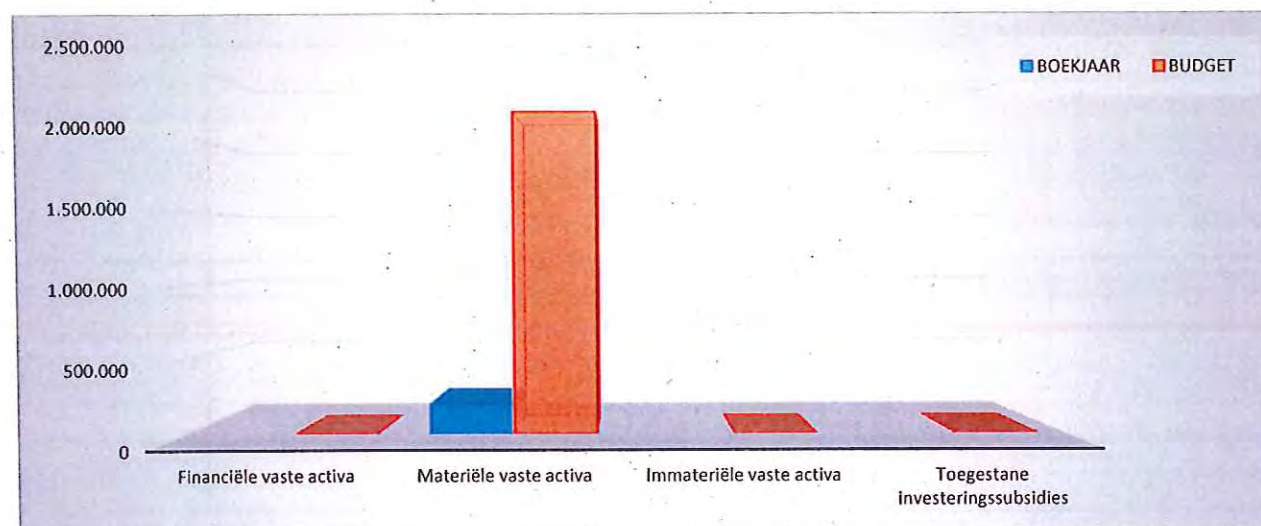
	2018		2017		BUDGET	
Financiële ontvangsten	7.779	100%	5.954	100%	7.779	100%
0030 Financiële aangelegenheden	7.779	100%	5.954	100%	7.779	100%



INVESTERINGSUITGAVEN BOEKJAAR 2018 IN EVOLUTIE EN GRAFIEK

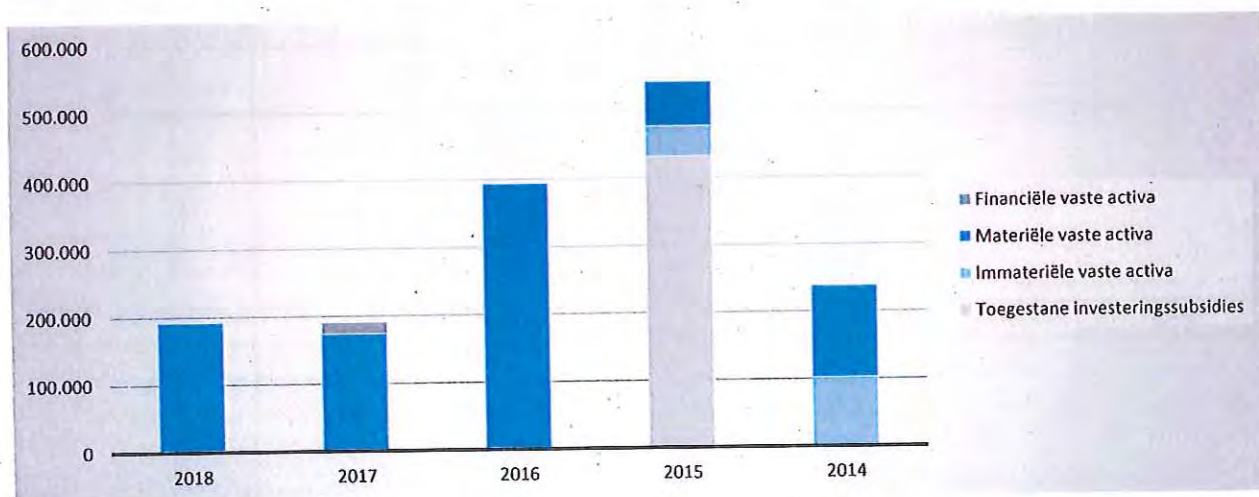
1. Samenstelling van de investeringsuitgaven 2018 - Vergelijking rekening-budget

	BOEKJAAR		BUDGET		REAL%
Investeringsuitgaven	192.417	100%	2.159.644	100%	9%
Financiële vaste activa					
Materiële vaste activa	192.417	100%	2.159.644	100%	9%
Gemeenschapsgoederen en bedrijfsmatige MVA	192.417		2.159.644		9%
<i>Terreinen en gebouwen</i>	160.488		2.027.286		8%
<i>Wegen en overige infrastructuur</i>					
<i>Roerende goederen</i>	31.929		98.253		32%
<i>Leasing en soortgelijke rechten</i>			34.105		
<i>Erfgoed</i>					
Overige materiële vaste activa					
<i>Onroerende goederen</i>					
<i>Roerende goederen</i>					
Vooruitbetalingen op investeringen in MVA					
Immateriële vaste activa					
Toegestane investeringssubsidies					



2. Evolutie van de investeringsuitgaven 2018-2014

	2018		2017		2016	
Investeringsuitgaven	192.417	100%	191.170	100%	393.582	100%
Financiële vaste activa			17.206	9%		
Materiële vaste activa	192.417	100%	173.964	91%	393.582	100%
Gemeenschapsgoederen en bedrijfsmatige MVA	192.417		173.964		393.582	
<i>Terreinen en gebouwen</i>	160.488		79.477		337.123	
<i>Wegen en overige infrastructuur</i>						
<i>Roerende goederen</i>	31.929		92.792		56.460	
<i>Leasing en soortgelijke rechten</i>			1.695			
<i>Erfgoed</i>						
Overige materiële vaste activa						
<i>Onroerende goederen</i>						
<i>Roerende goederen</i>						
Vooruitbetalingen op investeringen in MVA						
Immateriële vaste activa						
Toegestane investeringssubsidies						



INVESTERINGSUITGAVEN BOEKJAAR 2018 IN EVOLUTIE EN GRAFIEK

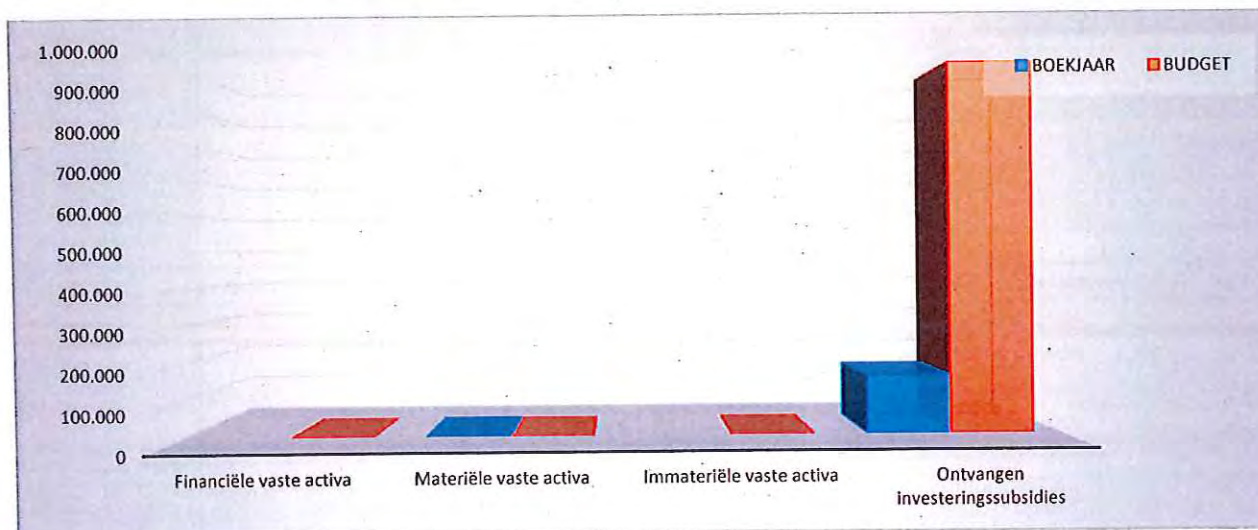
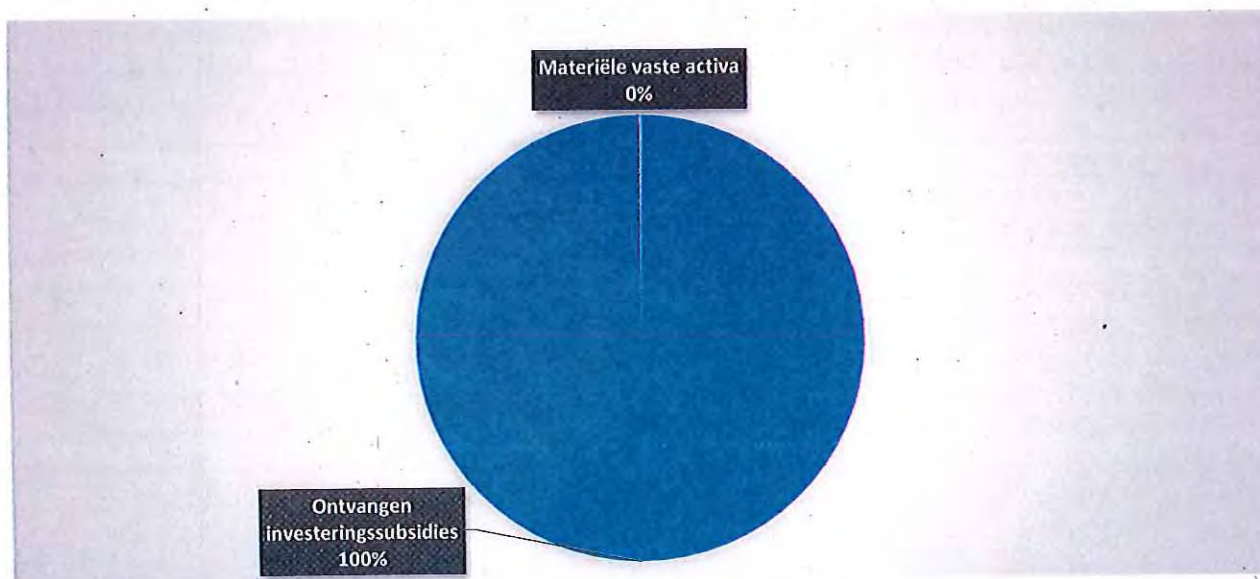
3. Verdeling van de investeringsuitgaven per beleidsveld 2018-2017 / BUDGET 2018

	2018		2017		BUDGET	
Financiële vaste activa			17.206	100%		
0119 Overige algemene diensten			17.206	100%		
Materiële vaste activa	192.417	100%	173.964	100%	2.159.644	100%
0950 Ouderenwoningen	99.539	52%	14.052	8%	1.577.769	73%
0953 Woon- en zorgcentra	65.598	34%	86.319	50%	291.387	13%
0951 Dienstencentra	12.039	6%			27.373	1%
0952 Assistentiewoningen	11.030	6%	5.393	3%	13.968	1%
0945 Kinderopvang	2.505	1%	25.844	15%	4.505	0%
0119 Overige algemene diensten	1.707	1%	18.571	11%	60.815	3%
0900 Sociale bijstand					160.827	7%
0949 Overige gezinshulp					500	0%
0946 Thuisbezorgde maaltijden					23.000	1%
0903 Lokale opvanginitiatieven voor asielzoekers			23.785	14%		
**** Overige beleidsvelden					-500	0%
Imateriële vaste activa						
Toegestane investeringssubsidies						

INVESTERINGSONTVANGSTEN BOEKJAAR 2018 IN EVOLUTIE EN GRAFIEK

1. Samenstelling van de investeringsontvangsten 2018 - Vergelijking rekening-budget

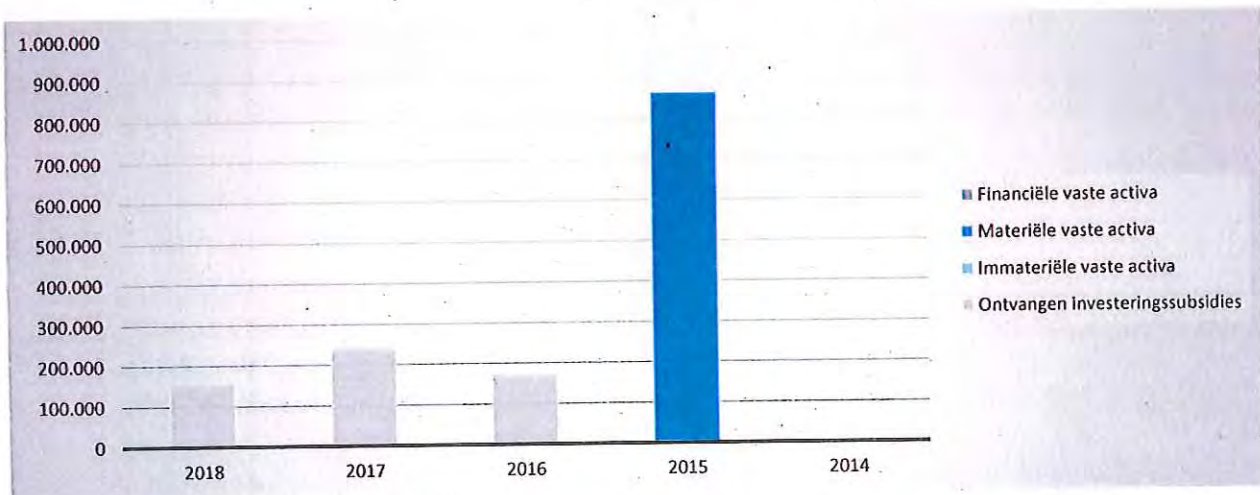
	BOEKJAAR		BUDGET		REAL%
Investeringsontvangsten	154.536	100%	994.458	100%	16%
Financiële vaste activa					
Materiële vaste activa	315	0%			
Gemeenschapsgoederen en bedrijfsmatige MVA	315				
<i>Terreinen en gebouwen</i>					
<i>Wegen en overige infrastructuur</i>					
<i>Roerende goederen</i>	315				
<i>Leasing en soortgelijke rechten</i>					
<i>Erfgoed</i>					
Overige materiële vaste activa					
<i>Onroerende goederen</i>					
<i>Roerende goederen</i>					
Vooruitbetalingen op investeringen in MVA					
Immateriële vaste activa					
Ontvangen investeringssubsidies	154.221	100%	994.458	100%	16%



INVESTERINGSONTVANGSTEN BOEKJAAR 2018 IN EVOLUTIE EN GRAFIEK

2. Evolutie van de investeringsontvangsten 2018-2014

	2018		2017		2016	
Investeringsontvangsten	154.536	100%	240.116	100%	169.745	100%
Financiële vaste activa					75	0%
Materiële vaste activa	315	0%	150	0%	2.100	.1%
Gemeenschapsgoederen en bedrijfsmatige MVA	315				2.100	
<i>Terreinen en gebouwen</i>						
<i>Wegen en overige infrastructuur</i>						
<i>Roerende goederen</i>	315				2.100	
<i>Leasing en soortgelijke rechten</i>						
<i>Erfgoed</i>						
Overige materiële vaste activa			150			
<i>Onroerende goederen</i>						
<i>Roerende goederen</i>			150			
Vooruitbetalingen op investeringen in MVA						
Immateriële vaste activa						
Ontvangen investeringssubsidies	154.221	100%	239.966	100%	167.570	99%

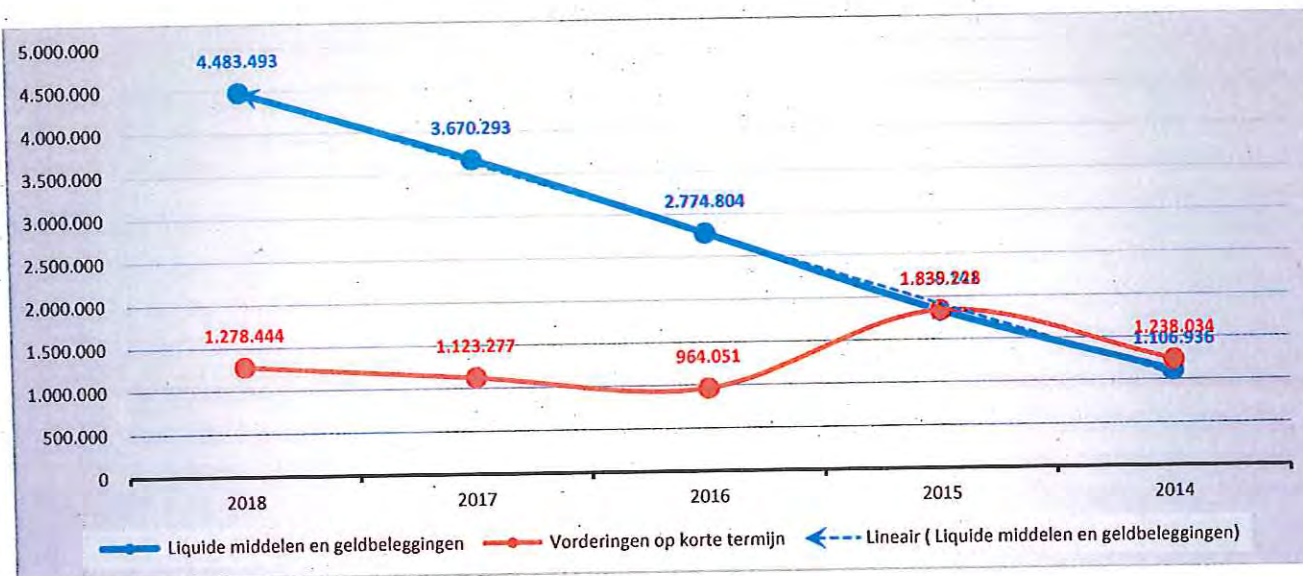
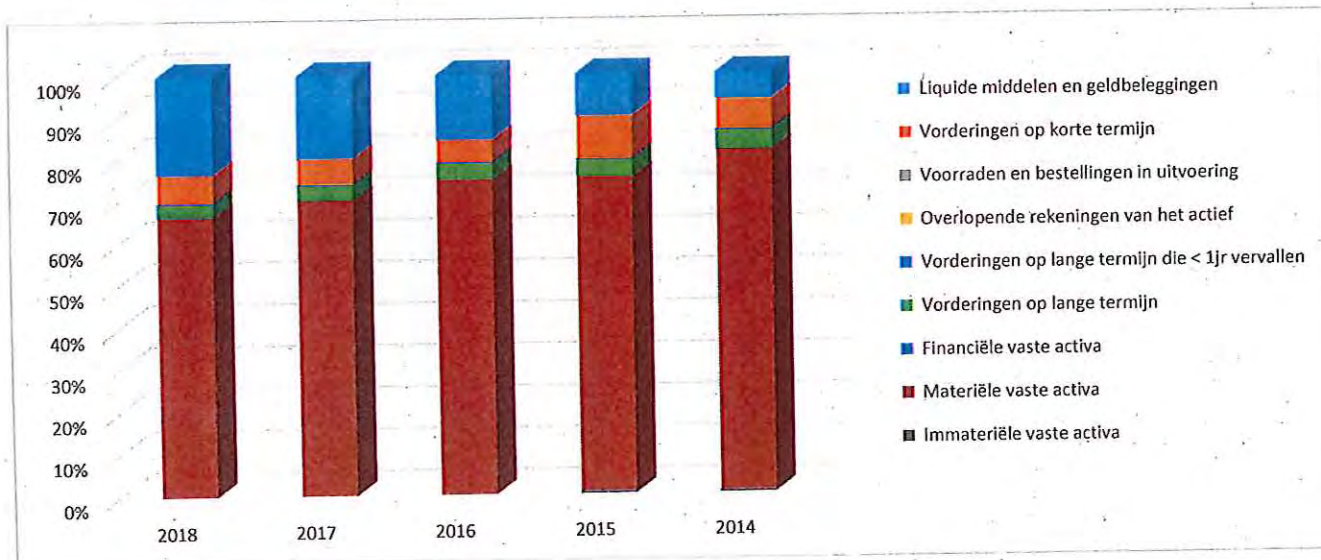


ACTIVA	2018	2017
I. Vlottende activa	5.810.975,32	4.859.062,44
A. Liquide middelen en geldbeleggingen	4.483.492,96	3.670.292,56
B. Vorderingen op korte termijn	1.278.443,87	1.123.276,66
1. Vorderingen uit ruiltransacties	720.388,43	657.247,64
2. Vorderingen uit niet-ruiltransacties	558.055,44	466.029,02
C. Voorraden en bestellingen in uitvoering	0,00	0,00
D. Overlopende rekeningen van het actief	0,00	16.454,73
E. Vorderingen op lange termijn die binnen het jaar vervallen	49.038,49	49.038,49
II. Vaste activa	13.404.736,16	13.784.464,78
A. Vorderingen op lange termijn	588.461,88	637.500,37
1. Vorderingen uit ruiltransacties	0,00	0,00
2. Vorderingen uit niet-ruiltransacties	588.461,88	637.500,37
B. Financiële vaste activa	27.685,33	27.685,33
1. Extern verzelfstandigde agentschappen	0,00	0,00
2. Intergemeentelijke samenwerkingsverbanden en soortgelijke entiteiten	25,00	25,00
3. Publiek-Private Samenwerkingsverbanden	0,00	0,00
4. OCMW-verenigingen	8.913,76	8.913,76
5. Andere financiële vaste activa	18.746,57	18.746,57
C. Materiële vaste activa	12.788.588,95	13.119.279,08
1. Gemeenschapsgoederen	2.689.582,39	2.832.807,30
a. Terreinen en gebouwen	824.535,82	872.825,61
b. Wegen en overige infrastructuur	0,00	0,00
c. Installaties, machines en uitrusting	17.880,30	22.103,83
d. Meubilair, kantooruitrusting en rollend materieel	14.373,20	24.164,53
e. Leasing en soortgelijke rechten	1.780.293,35	1.861.213,61
f. Erfgoed	52.499,72	52.499,72
2. Bedrijfsmatige materiële vaste activa	8.511.372,48	8.698.837,70
a. Terreinen en gebouwen	4.503.978,30	4.492.362,71
b. Installaties, machines en uitrusting	151.034,37	153.520,71
c. Meubilair, kantooruitrusting en rollend materieel	26.220,01	40.949,96
d. Leasing en soortgelijke rechten	3.830.139,80	4.012.004,32
3. Overige materiële vaste activa	1.587.634,08	1.587.634,08
a. Terreinen en gebouwen	1.587.634,08	1.587.634,08
b. Roerende goederen	0,00	0,00
D. Immateriële vaste activa	0,00	0,00
TOTAAL ACTIVA	19.215.711,48	18.643.527,22

PASSIVA	2018	2017
I. Schulden	7.089.497,51	7.534.088,80
A. Schulden op korte termijn	1.029.007,62	1.107.820,92
1. Schulden uit ruiltransacties	681.735,18	786.634,39
a. Voorzieningen voor risico's en kosten	280.349,99	290.790,86
b. Financiële schulden	0,00	0,00
c. Diverse schulden op korte termijn uit ruiltransacties	401.385,19	495.843,53
2. Schulden uit niet-ruiltransacties	40.987,12	9.670,25
3. Overlopende rekeningen van het passief	940,00	16.920,73
4. Schulden op lange termijn die binnen het jaar vervallen	305.345,32	294.595,55
B. Schulden op lange termijn	6.060.489,89	6.426.267,88
1. Schulden uit ruiltransacties	5.976.381,47	6.278.117,98
a. Voorzieningen voor risico's en kosten	460.749,07	457.140,26
1. Pensioenen en soortgelijke verplichtingen	460.749,07	457.140,26
2. Overige risico's en kosten	0,00	0,00
b. Financiële schulden	5.515.632,40	5.820.977,72
c. Diverse schulden op lange termijn uit ruiltransacties	0,00	0,00
2. Schulden uit niet-ruiltransacties	84.108,42	148.149,90
II. Nettoactief	12.126.213,97	11.109.438,42
TOTAAL PASSIVA	19.215.711,48	18.643.527,22

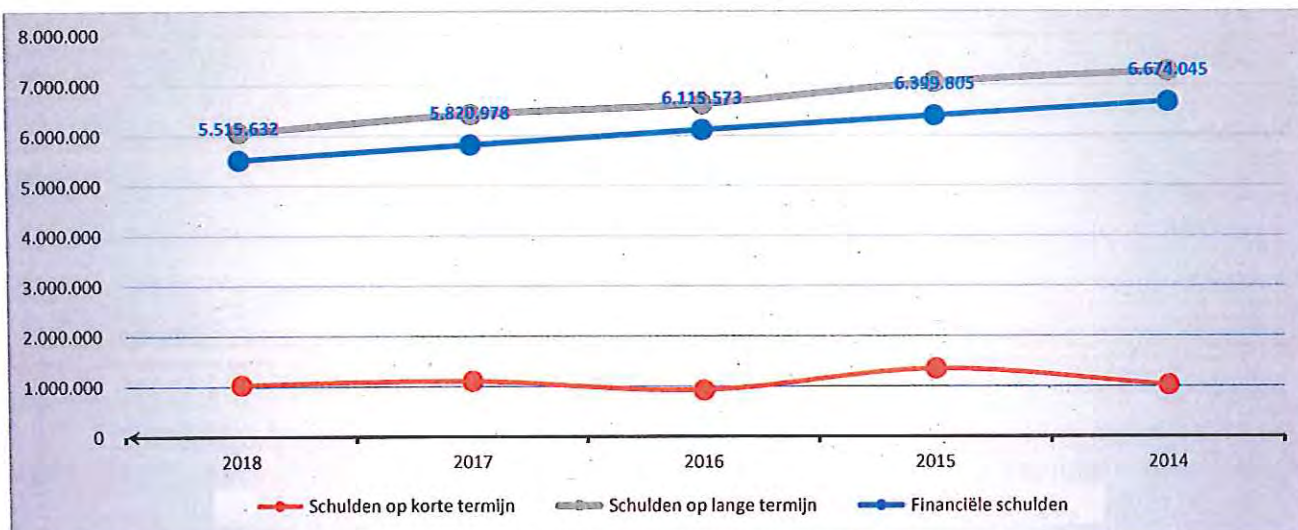
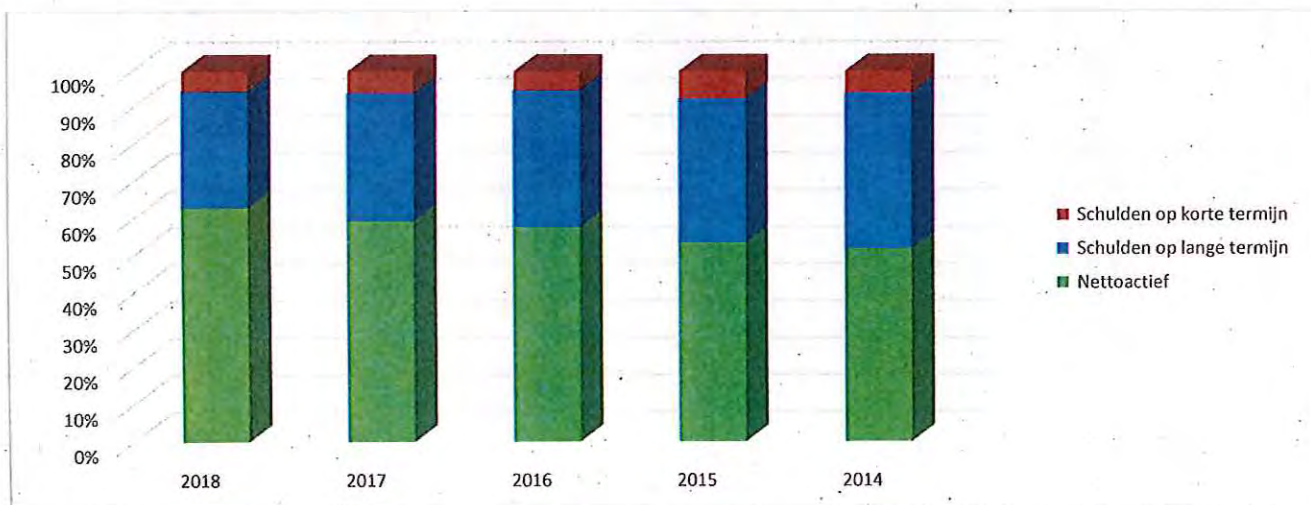
1. Samenstelling van de activa

	2018		2017		2016	
ACTIVA	19.215.711	100%	18.643.527	100%	17.942.768	100%
Vlottende activa	5.810.975	30%	4.859.062	26%	3.787.989	21%
Liquide middelen en geldbeleggingen	4.483.493	23%	3.670.293	20%	2.774.804	15%
Vorderingen op korte termijn	1.278.444	7%	1.123.277	6%	964.051	5%
<i>Vorderingen uit ruiltransacties</i>	<i>720.388</i>		<i>657.248</i>		<i>594.911</i>	
<i>Vorderingen uit niet-ruiltransacties</i>	<i>558.055</i>		<i>466.029</i>		<i>369.140</i>	
Voorraden en bestellingen in uitvoering						
Overlopende rekeningen van het actief			16.455	0%	95	0%
Vorderingen op lange termijn die < 1jr vervallen	49.038	0%	49.038	0%	49.038	0%
Vaste activa	13.404.736	70%	13.784.465	74%	14.154.779	79%
Vorderingen op lange termijn	588.462	3%	637.500	3%	686.539	4%
Financiële vaste activa	27.685	0%	27.685	0%	10.480	0%
Materiële vaste activa	12.788.589	67%	13.119.279	70%	13.457.761	75%
Immateriële vaste activa						



2. Samenstelling van de passiva

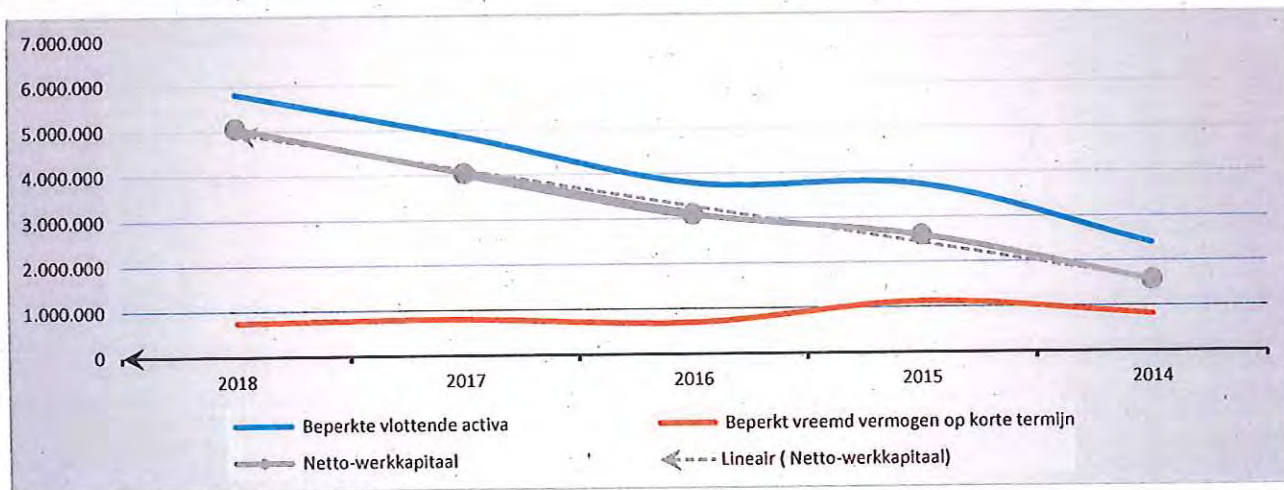
	2018		2017		2016	
PASSIVA	19.215.711	100%	18.643.527	100%	17.942.768	100%
Schulden op korte termijn	1.029.008	5%	1.107.821	6%	927.268	5%
Schulden uit ruiltransacties	681.735	4%	786.634	4%	631.242	4%
Voorzieningen voor risico's en kosten	280.350		290.791		230.248	
Financiële schulden						
Diverse schulden op korte termijn uit ruiltransacties	401.385		495.844		400.995	
Schulden uit niet-ruiltransacties	40.987	0%	9.670	0%	8.663	0%
Overlopende rekeningen van het passief	940	0%	16.921	0%	3.130	0%
Schulden op lange termijn die binnen het jaar vervallen	305.345	2%	294.596	2%	284.232	2%
Schulden op lange termijn	6.060.490	32%	6.426.268	34%	6.632.883	37%
Schulden uit ruiltransacties	5.976.381	31%	6.278.118	34%	6.501.696	36%
Voorzieningen voor risico's en kosten	460.749		457.140		386.123	
Financiële schulden	5.515.632		5.820.978		6.115.573	
Diverse schulden op lange termijn uit ruiltransacties						
Schulden uit niet-ruiltransacties	84.108	0%	148.150	1%	131.187	1%
Nettoactief	12.126.214	63%	11.109.438	60%	10.382.617	58%



BEKNOPTE RATIO-ANALYSE

1. Liquiditeit

	2018	2017	2016	2015
Beperkte vlottende activa	5.810.975	4.842.608	3.787.894	3.724.408
Liquide middelen en geldbeleggingen	4.483.493	3.670.293	2.774.804	1.836.141
Vorderingen op korte termijn	1.278.444	1.123.277	964.051	1.839.228
<i>Vorderingen uit ruiltransacties</i>	<i>720.388</i>	<i>657.248</i>	<i>594.911</i>	<i>648.425</i>
<i>Vorderingen uit niet-ruiltransacties</i>	<i>558.055</i>	<i>466.029</i>	<i>369.140</i>	<i>1.190.803</i>
Vorderingen op lange termijn die < 1jr vervallen	49.038	49.038	49.038	49.038
Beperkt vreemd vermogen op korte termijn	747.718	800.109	693.890	1.126.784
Schulden uit ruiltransacties	401.385	495.844	400.995	402.649
<i>Financiële schulden</i>				
<i>Diverse schulden op korte termijn uit ruiltransacties</i>	<i>401.385</i>	<i>495.844</i>	<i>400.995</i>	<i>402.649</i>
Schulden uit niet-ruiltransacties	40.987	9.670	8.663	449.895
Schulden op lange termijn die binnen het jaar vervallen	305.345	294.596	284.232	274.240
Netto-werkkapitaal	5.063.258	4.042.498	3.094.004	2.597.623



2. Solvabiliteit

	2018	2017	2016	2015
Vreemdvermogen	7.089.498	7.534.089	7.560.151	8.414.702
Totaal vermogen	19.215.711	18.643.527	17.942.768	18.186.953
Schuldgraad	0,37	0,40	0,42	0,46
Schulden op lange termijn (zonder voorzieningen)	5.599.741	5.969.128	6.246.760	6.806.043
Totaal vermogen	19.215.711	18.643.527	17.942.768	18.186.953
LT-Schuldgraad (zonder voorzieningen)	0,29	0,32	0,35	0,37

